




our power, your passion

2025



## **ERGONOMIE UND KOMFORT**

Wir legen größten Wert auf Funktionalität und Bedienkomfort unserer Produkte. Für ein bequemes und ermüdungsarmes Arbeiten – auch in schwierigen Positionen.

## **NACHHALTIG**

Nachhaltigkeit heißt für EMAK wirtschaftlich, sozial und umweltverträglich. Für eine generationengerechte und lebenswerte Zukunft. Dafür sorgen wir bereits heute.

# **FÜR GARTENFREU(N)DE**

## **ZERTIFIZIERTE QUALITÄT**








EMAK steht für maximale Qualität: Wir sind das weltweit erste Unternehmen, das gleichzeitig die Zertifizierungen ISO 9001 Quality, SA 8000 Ethical (für ethische Grundsätze) und ISO 14001 Environmental (für Umweltschutz) besitzt.

## **Ob Profi oder Hobbygärtner**

EMAK ist die Benchmark für den Profi und den Hobbygärtner. Mit 20 Produktfamilien und über 200 Modellen zur Grünflächenpflege bleiben keine Wünsche offen.



## **INHALT**

	Akku-Geräte	4
	Kettensägen	28
	Hochentaster	35
	Multifunktionsgeräte	36
	Freischneider	38
	Rasenmäher	48
	Hochgrasmäher	58
	Aufsitzmäher	66
	Heckenscheren	86
	Blasgeräte	92
	Erdbohrgerät	96
	Motorhacken	98
	Gestrüppmäher	103
	Hochgrasmäher	104
	Vertikutierer	106

# AKKU-GERÄTE 40V

Die Geräte der EfcO Akku-Linie stellen die nächste Stufe im Bereich der elektrischen Gartenwerkzeuge dar. Sie kombinieren Effizienz mit Leistung und müssen sich diesbezüglich keinesfalls hinter ihren Pendants aus dem Benzin-Bereich verstecken.

Die zugehörigen EfcO Akkus überstehen eine enorme Anzahl Ladevorgänge über Jahre hinweg – egal ob sie nur teilweise oder komplett aufgeladen werden. Zudem sind sie für alle Geräte der Akku-Reihe passend und können so ohne Probleme ausgetauscht werden. Entwickelt, um konstante Leistung zu gewährleisten, sorgen die EfcO Akkus immer für maximale Leistung der Maschine während der gesamten Laufzeit.

Keine Lärmbelästigung und kein Emissionsausstoß – mit der Nutzung von EfcO Akku-Geräten leisten Sie zudem einen wichtigen Beitrag für die Umwelt.



# DIE VOLLE LADUNG POWER

Das Efco Akku-Sortiment umfasst zwei Leistungsstufen: 2,0 und 5,0 Ah, die beide die gleichen Abmessungen haben und somit in fast allen Akku-Geräten perfekt austauschbar sind.

Das Ladegerät enthält fortschrittliche elektronische Schaltungen, um eine lange Lebensdauer der Akkus zu gewährleisten und minimiert außerdem den Stromverbrauch. Zudem ist es so konzipiert, dass es auch platzsparend an einer Wand aufgehängt werden kann.



**Schnellladegerät**  
Art.-Nr. 54030018  
UVP inkl. MwSt.  
nur **89,- €**

**Akku-Ladegerät**  
Art.-Nr. 54030007  
UVP inkl. MwSt.  
nur **55,- €**

## 40 V Akkus



Ladezustand jederzeit sichtbar während des Arbeitsvorgangs



### MODELL

**2,0 Ah \***

**5,0 Ah**

Art.-Nr.	54030032	54030004
Ladezeit Standardladegerät	88 min	220 min
Ladezeit Schnellladegerät	40 min	70 min
Spannung	40 V	40 V
Kapazität	2,0 Ah	5,0 Ah
Akkuzellentechnologie	Lithium-Ionen	Lithium-Ionen
Anzeige Ladezustand	4 LED	4 LED
Gewicht	0,7 kg	1,3 kg
<b>UVP inkl. MwSt.</b>	<b>109,00 €</b>	<b>179,00 €</b>

\* nicht geeignet für Rasenmäher LRi 48 P, LRi 48 T und Akkusäge MTi 30

# AKKU-GERÄTE 40V

## AKKU-POWER FÜR GRENZENLOSES MÄHVERGNÜGEN

Die Akku-Rasenmäher von efco sind das ideale Arbeitsmittel für den einfachen, sauberen und geräuscharmen Einsatz in modernen Gärten. Optimal für die Arbeit an Orten, an denen Sie keine Verbrennungsmotoren benutzen können oder wollen.



### VORTEILE, DIE ÜBERZEUGEN

- › Einfache Handhabung
- › Kompakte Bauweise
- › Großes Fangkorbvolumen
- › Geräuscharm
- › Geringes Gewicht

### Akku-Mäher

Der LRi 44 P kann auch mit zwei Akkus gleichzeitig bestückt werden, um die Betriebszeit zu verlängern.



	Akkuzahl	Flächenleistung in m <sup>2</sup>
	1x Bi 2,0 EF	140
	2x Bi 2,0 EF	280
	1x Bi 5,0 EF	280
	2x Bi 5,0 EF	560

### MODELL

**LRi 44 P\***

**LRi 44 P** inkl. Akku 5,0 Ah und Ladegerät

Art.-Nr.	54099002	54099002S1
Gehäuse	Stahl	Stahl
Motor	Akku, 40 V	Akku, 40 V
Ladezeit (Standardladegerät)	220 Min. (5,0 Ah)	220 Min. (5,0 Ah)
Max. Akkuanzahl	bis zu zwei	bis zu zwei
Einsetzbare Akkus	2,0 Ah / 5,0 Ah	2,0 Ah / 5,0 Ah
Max. Leistung	750 W	750 W
Schalldruck-/Schalleistungspegel	80/91,6 dB(A)	80/91,6 dB(A)
Radantrieb	nein	nein
Gewicht (ohne Akku)	23 kg	23 kg
Schnittbreite	41 cm	41 cm
Geeignet für Flächen	bis 140 m <sup>2</sup> (1 x 2,0 Ah) / bis 280 m <sup>2</sup> (2 x 2,0 Ah) bis 280 m <sup>2</sup> (1 x 5,0 Ah) / bis 560 m <sup>2</sup> (2 x 5,0 Ah)	bis 140 m <sup>2</sup> (1 x 2,0 Ah) / bis 280 m <sup>2</sup> (2 x 2,0 Ah) bis 280 m <sup>2</sup> (1 x 5,0 Ah) / bis 560 m <sup>2</sup> (2 x 5,0 Ah)
Schnitthöhenverstellung	zentral	zentral
Schnitthöhen	28 – 75 mm	28 – 75 mm
Fangvolumen	70 l	70 l
Seitenauswurf	nein	nein
Raddurchmesser	vorne Ø 180 mm, hinten Ø 200 mm	vorne Ø 180 mm, hinten Ø 200 mm
Mulchstopfen	nein	nein
<b>UVP inkl. MwSt.</b>	<b>489,00 €</b>	<b>679,00 €</b>

\* Akku und Akkuladegerät nicht im Lieferumfang enthalten, muss separat mitbestellt werden

## Details, die überzeugen



Beste Traktion durch große Hinterräder



Dual-Akkubetrieb



Modernes Design



Großes Fangkorbvolumen



## Akku-Mäher

Der LRi 48 P kann auch mit zwei Akkus gleichzeitig bestückt werden, um die Betriebszeit zu verlängern.



### MODELL

**LRi 48 P\***

	Akkuzahl	Flächenleistung in m <sup>2</sup>
	1x Bi 5,0 EF	300
	2x Bi 5,0 EF	600

**LRi 48 P** inkl. Akku 5,0 Ah und Ladegerät

Art.-Nr.	54109002	54109002S1
Gehäuse	Stahl	Stahl
Motor	Akku, 40 V	Akku, 40 V
Ladezeit (Standardladegerät)	220 Min. (5,0 Ah)	220 Min. (5,0 Ah)
Max. Akkuanzahl	bis zu zwei	bis zu zwei
Einsetzbare Akkus	5,0 Ah	5,0 Ah
Max. Leistung	1.250 W	1.250 W
Schalldruck-/Schalleistungspegel	80/91,6 dB(A)	80/91,6 dB(A)
Radantrieb	nein	nein
Gewicht (ohne Akku)	27 kg	27 kg
Schnittbreite	46 cm	46 cm
Geeignet für Flächen	bis 300 m <sup>2</sup> (1 x 5,0 Ah) / bis 600 m <sup>2</sup> (2 x 5,0 Ah)	bis 300 m <sup>2</sup> (1 x 5,0 Ah) / bis 600 m <sup>2</sup> (2 x 5,0 Ah)
Schnitthöhenverstellung	zentral	zentral
Schnitthöhen	28 – 75 mm	28 – 75 mm
Fangvolumen	70 l	70 l
Seitenauswurf	ja	ja
Raddurchmesser	vorne Ø 200 mm, hinten Ø 280 mm	vorne Ø 200 mm, hinten Ø 280 mm
Mulchstopfen	serienmäßig	serienmäßig
<b>UVP inkl. MwSt.</b>	<b>509,00 €</b>	<b>699,00 €</b>

\* Akku und Akkuladegerät nicht im Lieferumfang enthalten, muss separat mitbestellt werden

# AKKU-GERÄTE 40V

UNSER

**TIPP:**

Die Akku-Handgeräte sind die ideale Ergänzung zu den Akkumähern. Für den Betrieb kann derselbe Akku verwendet werden.





# KABELLOSE GARTENFREUDE


Die Akku-Rasenmäher lassen keine Wünsche offen. Bedienerfreundlichkeit, reduzierter Geräuschpegel, kein Emissionsausstoß – die Vorteile liegen klar auf der Hand. Der LRi 48 T verfügt sogar über einen Radantrieb und ist dadurch besonders komfortabel.



## Akku-Mäher

Der LRi 48 T kann auch mit zwei Akkus gleichzeitig bestückt werden, um die Betriebszeit zu verlängern.



	Akkuzahl	Flächenleistung in m <sup>2</sup>
	<b>1x Bi 5,0 EF</b>	<b>250</b>
	<b>2x Bi 5,0 EF</b>	<b>500</b>

## MODELL

### LRi 48 T\*

### LRi 48 T inkl. Akku 5,0 Ah und Ladegerät

Art.-Nr.	54119002	54119002S1
Gehäuse	Stahl	Stahl
Motor	Akku, 40 V	Akku, 40 V
Max. Akkuzahl	bis zu zwei	bis zu zwei
Einsetzbare Akkus	5,0 Ah	5,0 Ah
Max. Leistung	1.250 W	1.250 W
Schalldruck-/Schalleistungspegel	80/91,6 dB(A)	80/91,6 dB(A)
Radantrieb	ja	ja
Gewicht (ohne Akku)	29 kg	29 kg
Schnittbreite	46 cm	46 cm
Geeignet für Flächen	bis 250 m <sup>2</sup> (1 x 5,0 Ah) / bis 500 m <sup>2</sup> (2 x 5,0 Ah)	bis 250 m <sup>2</sup> (1 x 5,0 Ah) / bis 500 m <sup>2</sup> (2 x 5,0 Ah)
Schnitthöhenverstellung	zentral	zentral
Schnitthöhen	28 – 75 mm	28 – 75 mm
Fangvolumen	70 l	70 l
Seitenauswurf	ja	ja
Raddurchmesser	vorne Ø 200 mm, hinten Ø 280 mm	vorne Ø 200 mm, hinten Ø 280 mm
Mulchstopfen	serienmäßig	serienmäßig
<b>UVP inkl. MwSt.</b>	<b>579,00 €</b>	<b>789,00 €</b>

\* Akku und Akkuladegerät nicht im Lieferumfang enthalten, muss separat mitbestellt werden

# AKKU-GERÄTE 40V

## UMWELTFREUNDLICH UND EFFIZIENT

Der Akku-Freischneider DSi 30 ist ein unverzichtbares Werkzeug für alle Gartenbesitzer. Er kombiniert das geringe Gewicht und die Benutzerfreundlichkeit von Akkugeräten mit der praktischen Anwendbarkeit eines Load & Go Fadenkopfes.



### Details, die überzeugen



Einstellbarer und ergonomischer Griff



30 cm Schnittbreite



LOAD&GO Fadenkopf

### Akku-Trimmer



#### Betriebszeit mit einer Akkuladung

Arbeitsweise	leicht	intensiv
<b>Bi 2,0 EF</b> Nutzdauer in Minuten	<b>30</b>	<b>20</b>
<b>Bi 5,0 EF</b> Nutzdauer in Minuten	<b>60</b>	<b>40</b>

■ Optimaler Akku nach Arbeitsweise

Angegebene Zeiten sind unter Berücksichtigung der Arbeitsweisen unter hypothetischen Bedingungen.

#### MODELL

#### DSi 30\*

#### DSi 30 inkl. Akku 2,0 Ah und Ladegerät

Art.-Nr.	54049002	54049002S1
Motor	Akku, 40 V	Akku, 40 V
Akku (Laufzeit)	2,0 Ah (bis zu 30 Min.) / 5,0 Ah (bis zu 60 Min.)	2,0 Ah (bis zu 30 Min.)
Einsetzbare Akkus	2,0 Ah / 5,0 Ah	2,0 Ah
Max. Leistung	340 W	340 W
Schalldruck-/Schalleistungspegel	81/94,1 dB(A)	81/94,1 dB(A)
Gewicht (ohne Akku)	2,9 kg	2,9 kg
Griffart	Rundgriff	Rundgriff
Schnittbreite	30 cm	30 cm
Schneidwerkzeug	neuer Fadenkopf Load & GO, 103 mm, Faden Ø 2,0 mm	neuer Fadenkopf Load & GO, 103 mm, Faden Ø 2,0 mm
<b>UVP inkl. MwSt.</b>	<b>219,00 €</b>	<b>329,00 €</b>

\* Akku und Akkuladegerät nicht im Lieferumfang enthalten, muss separat mitbestellt werden

# GERÄUSCHARM ABER LEISTUNGSSTARK

Steigen Sie um auf die umweltfreundliche Art, Ihr Grundstück von Laub und Abfall zu befreien. Mit dem SAi 60 erhalten Sie einen zuverlässigen Partner für die Grundstückspflege, der zudem auch noch überaus handlich und leicht ist.



## Details, die überzeugen



Regulierbare Luftgeschwindigkeit



Praktisch und robust



Einfache Entnahme des Akkus

## Akku-Laubbläser



### Betriebszeit mit einer Akkuladung

Arbeitsweise	leicht	intensiv
<b>Bi 2,0 EF</b> Nutzdauer in Minuten	<b>40</b>	<b>15</b>
<b>Bi 5,0 EF</b> Nutzdauer in Minuten	<b>90</b>	<b>30</b>

■ Optimaler Akku nach Arbeitsweise

Angegebene Laufzeit kann unter Berücksichtigung der jeweiligen Arbeitsbedingungen variieren.

### MODELL

**SAi 60\***

**SAi 60** inkl. Akku 2,0 Ah und Ladegerät

Art.-Nr.	54069002	54069002S1
Motor	Akku, 40 V	Akku, 40 V
Akku (Laufzeit)	2,0 Ah (bis zu 40 Min.) / 5,0 Ah (bis zu 90 Min.)	2,0 Ah (bis zu 40 Min.)
Einsetzbare Akkus	2,0 Ah / 5,0 Ah	2,0 Ah
Max. Leistung	620 W	620 W
Schalldruck-/Schallleistungspegel	81/94,1 dB(A)	81/94,1 dB(A)
Schalldruck	94,1 dbA	94,1 dbA
Luftgeschwindigkeit	40 m/s	40 m/s
Gewicht (ohne Akku)	3,3 kg	3,3 kg
<b>UVP inkl. MwSt.</b>	<b>179,00 €</b>	<b>329,00 €</b>

\* Akku und Akkuladegerät nicht im Lieferumfang enthalten, muss separat mitbestellt werden

# AKKU-GERÄTE 40V

## LEICHT, HANDLICH UND ABGASFREI



Leichte Akku-Motorsäge für die Grundstückspflege. Ideal geeignet für das Beschneiden und Entasten von Sträuchern und Bäumen sowie für die Aufarbeitung von kleinem bis mittelgroßem Brennholz. Sie zeichnet sich durch ihr kompaktes und ergonomisches Design für noch komfortablere Handhabung des Werkzeugs aus. Ausgestattet mit Oregon Schneidgarnitur mit hochfester, dünner Kette, ideal geeignet für Heimwerkerarbeiten rund um Hof und Haus. Die passende Lösung für Sie, wenn Sie mobil, geräuscharm und emissionsfrei sägen wollen.

### Details, die überzeugen



Geringes Gewicht und kompakte Größe



Oregon 12"-Führungsschiene und Kette



Werkzeuglose Einstellung der Kette

### Akku-Kettensäge

Holzschnitt bis 10 cm Durchmesser. Die Arbeitszeit kann je nach Arbeitsbedingungen und zu schneidender Holzart variieren.



Betriebszeit mit einer Akkuladung



	Nutzungsdauer in Minuten	Schnittanzahl
<b>Bi 5,0 EF</b>		<b>160</b>

Laufzeit bis zu 160 Schnitte bei Holz bis 10 cm Durchmesser.

Angegebene Laufzeit kann unter Berücksichtigung der jeweiligen Arbeitsbedingungen variieren.

### MODELL

#### MTi 30\*

#### MTi 30 inkl. Akku 5,0 Ah und Ladegerät

Art.-Nr.	54059001	54059001S1
Motor	bürstenlos, 40 V	bürstenlos, 40 V
Akku (Laufzeit)	5,0 Ah (bis zu 160 Schnitte*)	5,0 Ah (bis zu 160 Schnitte*)
Schwert Typ	Oregon	Oregon
Schwertlänge	30 cm / 12"	30 cm / 12"
Kettenteilung	3/8" x 1,1 mm	3/8" x 1,1 mm
Kettengeschwindigkeit	16 m/s	16 m/s
Kettenschmierung	automatisch / kein Ölfluss bei stehendem Motor	automatisch / kein Ölfluss bei stehendem Motor
Tankinhalt Öl	0,2 l	0,2 l
Kettenspanner	werkzeuglos, Knopfsystem	werkzeuglos, Knopfsystem
Gewicht (ohne Akku)	2,8 kg	2,8 kg
<b>UVP inkl. MwSt.</b>	<b>259,00 €</b>	<b>429,00 €</b>

\* Akku und Akkuladegerät nicht im Lieferumfang enthalten, muss separat mitbestellt werden

# ERGONOMISCH, LEICHT UND PERFECT IM SCHNITT



Schneiden Sie einfach drauf los und bringen Sie Sträucher und Hecken in Form. Die hochwertigen, lasergeschliffenen Klingen und das geringe Gewicht der Heckenschere machen das Arbeiten zum Vergnügen.

## Details, die überzeugen



Doppelseitige Klingen



Lange Betriebszeit mit einer Akkuladung



Lasergeschliffene Klingen

## Akku-Heckenschere



### Betriebszeit mit einer Akkuladung

	Arbeitsweise	Betriebszeit in Minuten	
		leicht	intensiv
<b>Bi 2,0 EF</b>	Nutzungsdauer in Minuten	<b>60</b>	<b>45</b>
<b>Bi 5,0 EF</b>	Nutzungsdauer in Minuten	<b>120</b>	<b>90</b>

■ Optimaler Akku nach Arbeitsweise

Angegebene Laufzeit kann unter Berücksichtigung der jeweiligen Arbeitsbedingungen variieren.

### MODELL

**TGi 45\***

**TGi 45** inkl. Akku 2,0 Ah und Ladegerät

Art.-Nr.	54079002	54079002S1
Motor	Akku, 40 V	Akku, 40 V
Akku (Laufzeit)	2,0 Ah (bis zu 60 Min.) / 5,0 Ah (bis zu 120 Min.)	2,0 Ah (bis zu 60 Min.)
Einsetzbare Akkus	2,0 Ah / 5,0 Ah	2,0 Ah
Max. Leistung	340 W	340 W
Schalldruck-/Schalleistungspegel	82,7/92,2 dB(A)	82,7/92,2 dB(A)
Schnittlänge	45 cm	45 cm
Messerteilung	20 mm	20 mm
Gewicht (ohne Akku)	3,0 kg	3,0 kg
<b>UVP inkl. MwSt.</b>	<b>219,00 €</b>	<b>329,00 €</b>

\* Akku und Akkuladegerät nicht im Lieferumfang enthalten, muss separat mitbestellt werden

# AKKU-GERÄTE 56V

NEU

Sind Sie ein Fachmann, der für die Arbeit auf großen Grünflächen oder bei umfangreicher Vegetation nach Leistung, Komfort und Zuverlässigkeit sucht? Zählen Sie auf die neue 56V Akkutechnik. Bedienkomfort, Leistung und alle Technologien, die Sie benötigen, um die Arbeit einfach und professionell zu erledigen.



Kompromisslose Akkus



Zuverlässigkeit



Konstante Leistung



Bürstenlose Motoren



Steuerung



Energie-Gewichts-Verhältnis



Verkürzte Ladezeiten



Umfangreiche digitale Anzeige



Benutzerkontrolle



ENGINEERED  
AND PRODUCED  
IN ITALY

Emak®

# INNOVATION FÜR GRÜNE IDEEN

Ein Akku-Ladegerät für alle Akkus. Die austauschbaren Akkus mit 2,5 Ah, 4 Ah oder 8 Ah vervollständigen das Sortiment und ermöglichen es den Nutzern, den idealen Akku für das jeweilige Gerät auszuwählen. Die neuen Zelltypen und das verwendete Steuerungssystem ermöglichen eine lange Akkulebensdauer ohne Verschlechterung der Ladekapazität. Die Akkus sind durch das Wh/kg-Verhältnis an der Spitze ihrer Klasse und zeichnen sich durch ein sehr geringes Gewicht im Vergleich zur gespeicherten Energie aus. Das CRG 520 Schnellladegerät mit einer maximalen Leistung von 360 W sorgt für reduzierte Ladezeiten. Die Ladegeschwindigkeit ist die schnellste, die die Technologie zulässt und minimiert die Ladezeit, während die Akkulebensdauer erhalten bleibt.



**CRG 520**  
Akku-Ladegerät  
Art.-Nr. 54300004  
UVP inkl. MwSt.  
nur **139,00 €**

**NEU**

## VORTEILE, DIE ÜBERZEUGEN

- › Exzellentes Energie-Gewichts-Verhältnis
- › Kurze Ladezeiten
- › Ladestand während des Ladevorgangs immer sichtbar

## 56 V Akkus

**NEU**



**NEU**



**NEU**



### MODELL

**Bi 525 – 2,5 Ah\***

**Bi 540 – 4,0 Ah**

**Bi 580 – 8,0 Ah**

Art.-Nr.	54300001	54300002	54300003
Ladezeit (100%)	34 min	45 min	80 min
Ladezeit (80%)	29 min	29 min	65 min
Spannung	56 V	56 V	56 V
Kapazität	2,5 Ah	4,0 Ah	8,0 Ah
Energie	126 Wh	202 Wh	403 Wh
Energie-Gewichts-Verhältnis	111 Wh/kg	136 Wh/kg	149 Wh/kg
Gewicht	1,14 kg	1,48 kg	2,7 kg
<b>UVP inkl. MwSt.</b>	<b>179,00 €</b>	<b>229,00 €</b>	<b>429,00 €</b>

\* nicht geeignet für Rasenmäher LRi 548 P, LRi 548 V und LRi 553 V

# AKKU-GERÄTE 56V

## AUSSERGEWÖHNLICHE LEISTUNG

Die 56 V Rasenmäher sind so konzipiert, dass sie die gleiche Leistung wie Benzinrasenmäher bieten. Die außergewöhnliche Leistung des Motors, ist die absolute Spitze seiner Klasse und eignet sich selbst für anspruchsvollste Arbeiten, wie dickes, nasses Gras und die ersten Schnitte der Saison.



### VORTEILE, DIE ÜBERZEUGEN

- › Zentrale Schnitthöhenverstellung
- › Starker bürstenloser 2,1 kW Motor
- › Große Räder
- › Geräuscharm
- › Geringes Gewicht

### Akku-Mäher

Der LRi 548 P kann auch mit zwei Akkus gleichzeitig bestückt werden, um die Betriebszeit zu verlängern.



	Akkuzahl	Flächenleistung in m <sup>2</sup>
	<b>1x Bi 540</b>	<b>550</b>
	<b>2x Bi 540</b>	<b>1100</b>
	<b>1x Bi 580</b>	<b>1100</b>
	<b>2x Bi 580</b>	<b>2200</b>

### MODELL

**LRi 548 P\***

**LRi 548 P** inkl. Akku und Ladegerät

Art.-Nr.	54359004	54359004S1 (inkl. 4,0 Ah)	54359004S3 (inkl. 8,0 Ah)
Gehäuse	Stahl	Stahl	Stahl
Motor	bürstenlos, 56 V	bürstenlos, 56 V	bürstenlos, 56 V
Ladezeit (80% / 100%)	29 Min. / 45 Min. (4,0 Ah) – 65 Min. / 80 Min. (8,0 Ah)		
Max. Akkuanzahl	bis zu zwei	bis zu zwei	bis zu zwei
Einsetzbare Akkus	4,0 Ah / 8,0 Ah	4,0 Ah / 8,0 Ah	4,0 Ah / 8,0 Ah
Max. Leistung	2,1 kW	2,1 kW	2,1 kW
Radantrieb	nein	nein	nein
Geschwindigkeitsregelung	nein	nein	nein
Vorwärtsgeschwindigkeit	nein	nein	nein
Schnitthöhen	28 – 75 mm	28 – 75 mm	28 – 75 mm
Schnitthöheneinstellung	zentral	zentral	zentral
Schnitthöhenpositionen	5	5	5
Schnittbreite	46 cm	46 cm	46 cm
Mulchstopfen	standard	standard	standard
Mulchmesser	standard	standard	standard
Mulcheinheit	standard	standard	standard
Seitenauswurf	ja	ja	ja
<b>UVP inkl. MwSt.</b>	<b>549,00 €</b>	<b>899,00 €</b>	<b>979,00 €</b>

\* Akku und Akkuladegerät nicht im Lieferumfang enthalten, muss separat mitbestellt werden



## Details, die überzeugen



Digitales Display



Dual-Akkubetrieb



Ergonomische Bedienelemente





Großes Fangkorbvolumen



## Akku-Mäher

Der LRi 548 V kann auch mit zwei Akkus gleichzeitig bestückt werden, um die Betriebszeit zu verlängern.



	Akkuzahl	Flächenleistung in m <sup>2</sup>
	1x Bi 540	510
	2x Bi 540	1020
	1x Bi 580	1020
	2x Bi 580	2040

### MODELL

LRi 548 V\*

LRi 548 V inkl. Akku und Ladegerät

Art.-Nr.	54359006	54359006S1 (inkl. 4,0 Ah)	54359006S3 (inkl. 8,0 Ah)
Gehäuse	Stahl	Stahl	Stahl
Motor	bürstenlos, 56 V	bürstenlos, 56 V	bürstenlos, 56 V
Ladezeit (80% / 100%)	29 Min. / 45 Min. (4,0 Ah) – 65 Min. / 80 Min. (8,0 Ah)		
Max. Akkuanzahl	bis zu zwei	bis zu zwei	bis zu zwei
Einsetzbare Akkus	4,0 Ah / 8,0 Ah	4,0 Ah / 8,0 Ah	4,0 Ah / 8,0 Ah
Max. Leistung	2,1 kW	2,1 kW	2,1 kW
Radantrieb	ja, unabhängiger Motor	ja, unabhängiger Motor	ja, unabhängiger Motor
Geschwindigkeitsregelung	ja	ja	ja
Vorwärtsgeschwindigkeit	0 – 5 km/h	0 – 5 km/h	0 – 5 km/h
Schnitthöhen	28 – 75 mm	28 – 75 mm	28 – 75 mm
Schnitt Höheneinstellung	zentral	zentral	zentral
Schnitt Höhenpositionen	5	5	5
Schnittbreite	46 cm	46 cm	46 cm
Mulchstopfen	standard	standard	standard
Mulchmesser	standard	standard	standard
Mulcheinheit	standard	standard	standard
Seitenauswurf	ja	ja	ja
<b>UVP inkl. MwSt.</b>	<b>649,00 €</b>	<b>999,00 €</b>	<b>1.099,00 €</b>

\* Akku und Akkuladegerät nicht im Lieferumfang enthalten, muss separat mitbestellt werden



# AKKU-GERÄTE 56V



## Akku-Mäher

Der LRi 553 V kann auch mit zwei Akkus gleichzeitig bestückt werden, um die Betriebszeit zu verlängern.



	Akkuzahl	Flächenleistung in m <sup>2</sup>
	<b>1x Bi 540 4 Ah</b>	<b>470</b>
	<b>2x Bi 540 4 Ah</b>	<b>940</b>
	<b>1x Bi 580 8 Ah</b>	<b>940</b>
	<b>2x Bi 580 8 Ah</b>	<b>1880</b>

### MODELL

**LRi 553 V\***

**LRi 553 V** inkl. Akku 8,0 Ah und Ladegerät

Art.-Nr.	54359002	54359002S3 (inkl. 8,0 Ah)
Gehäuse	Stahl	Stahl
Motor	bürstenlos, 56 V	bürstenlos, 56 V
Ladezeit (80% / 100%)	29 Min. / 45 Min. (4,0 Ah) – 65 Min. / 80 Min. (8,0 Ah)	
Max. Akkuzahl	bis zu zwei	bis zu zwei
Einsetzbare Akkus	4,0 Ah / 8,0 Ah	4,0 Ah / 8,0 Ah
Max. Leistung	2,1 kW	2,1 kW
Radantrieb	ja, unabhängiger Motor	ja, unabhängiger Motor
Geschwindigkeitsregelung	ja	ja
Vorwärtsgeschwindigkeit	0 – 5 km/h	0 – 5 km/h
Schnitthöhen	28 – 75 mm	28 – 75 mm
Schnitt Höheneinstellung	zentral	zentral
Schnitt Höhenpositionen	5	5
Schnittbreite	51 cm	51 cm
Mulchstopfen	standard	standard
Mulchmesser	standard	standard
Mulcheinheit	standard	standard
Seitenauswurf	ja	ja
<b>UVP inkl. MwSt.</b>	<b>699,00 €</b>	<b>1.199,00 €</b>

\* Akku und Akkuladegerät nicht im Lieferumfang enthalten, muss separat mitbestellt werden

# NICHT NUR FÜR PROFIS GEMACHT

Der Akku-Freischneider DSi 530 S ist ein leistungsstarkes Werkzeug für alle Gartenbesitzer. Er kombiniert das geringe Gewicht und die Benutzerfreundlichkeit von Akkugeräten mit der praktischen Anwendbarkeit eines Load & Go Fadenkopfes.



## Details, die überzeugen



Display mit Ladestandanzeige



LOAD&GO Fadenkopf



Grasschneideblatt

## Akku-Freischneider



### Betriebszeit mit einer Akkuladung

	Arbeitsweise	Betriebszeit	
		leicht	intensiv
<b>Bi 525 2,5 Ah</b> Faden	Nutzungsdauer in Minuten	<b>21</b>	<b>11</b>
<b>Bi 540 4 Ah</b> Faden	Nutzungsdauer in Minuten	<b>33</b>	<b>18</b>
<b>Bi 525 2,5 Ah</b> Blatt	Nutzungsdauer in Minuten	<b>28</b>	<b>19</b>
<b>Bi 540 4 Ah</b> Blatt	Nutzungsdauer in Minuten	<b>45</b>	<b>30</b>

■ Optimaler Akku nach Arbeitsweise

Angegebene Zeiten sind unter Berücksichtigung der Arbeitsweisen unter hypothetischen Bedingungen.

### MODELL

### DSi 530 S\*

### DSi 530 S inkl. Akku 2,5 Ah und Ladegerät

Art.-Nr.	54319002	54319002S1
Motor	bürstenlos, 56 V	bürstenlos, 56 V
Akku (Laufzeit)	2,5 Ah (bis zu 28 Min.) / 4,0 Ah (bis zu 45 Min.)	2,5 Ah (bis zu 28 Min.) / 4,0 Ah (bis zu 45 Min.)
Einsetzbare Akkus	2,5 Ah / 4,0 Ah	2,5 Ah / 4,0 Ah
Kegelradleistung	1,34 PS/1,0 kW	1,34 PS/1,0 kW
max. Drehmoment	6800 U/min	6800 U/min
Gewicht (ohne Akku)	3,8 kg	3,8 kg
Griffart	Rundgriff	Rundgriff
Antriebsschaft Ø	26 mm (7 mm Antriebswelle)	26 mm (7 mm Antriebswelle)
Schneidwerkzeug standard	Load & GO, Ø 113 mm Fadenkopf, Faden Ø 2,4 mm	neuer Fadenkopf Load & GO, 103 mm, Faden Ø 2,0 mm
Schneidwerkzeug kompatibel	3-Zahn-Schneideblatt Ø 255 mm	3-Zahn-Schneideblatt Ø 255 mm
<b>UVP inkl. MwSt.</b>	<b>549,00 €</b>	<b>899,00 €</b>

\* Akku und Akkuladegerät nicht im Lieferumfang enthalten, muss separat mitbestellt werden

# AKKU-GERÄTE 56V



# ÜBERWUCHERTE PFLANZENWUCHS ADE

Der Akku-Freischneider DSi 530 T ist eine leichte, leistungsstarke und vibrationsfreie Maschine. Die Geschwindigkeiten können über das zentrale Display ausgewählt werden. Auch bei den niedrigsten Geschwindigkeiten werden hervorragende Ergebnisse erzielt.



## Details, die überzeugen



Display mit Ladestandanzeige



LOAD&GO Fadenkopf



Grasschneideblatt

## Akku-Freischneider



### Betriebszeit mit einer Akkuladung

Arbeitsweise	Betriebszeit		
	leicht	intensiv	
<b>Bi 525 2,5 Ah</b> Faden	Nutzungsdauer in Minuten	21	11
<b>Bi 540 4 Ah</b> Faden	Nutzungsdauer in Minuten	33	18
<b>Bi 525 2,5 Ah</b> Blatt	Nutzungsdauer in Minuten	28	19
<b>Bi 540 4 Ah</b> Blatt	Nutzungsdauer in Minuten	45	30

■ Optimaler Akku nach Arbeitsweise

Angegebene Zeiten sind unter Berücksichtigung der Arbeitsweisen unter hypothetischen Bedingungen.

### MODELL

### DSi 530 T\*

### DSi 530 T inkl. Akku 4,0 Ah und Ladegerät

Art.-Nr.	54319012	54319012S1
Motor	bürstenlos, 56 V	bürstenlos, 56 V
Akku (Laufzeit)	2,5 Ah (bis zu 28 Min.) / 4,0 Ah (bis zu 45 Min.)	2,5 Ah (bis zu 28 Min.) / 4,0 Ah (bis zu 45 Min.)
Einsetzbare Akkus	2,5 Ah / 4,0 Ah	2,5 Ah / 4,0 Ah
Kegelradleistung	1,34 PS/1,0 kW	1,34 PS/1,0 kW
max. Drehmoment	6800 U/min	6800 U/min
Gewicht (ohne Akku)	4,3 kg	4,3 kg
Griffart	Zweihandgriff	Zweihandgriff
Antriebschaft Ø	26 mm (7 mm Antriebswelle)	26 mm (7 mm Antriebswelle)
Schneidwerkzeug standard	Load & GO, Ø 113 mm Fadenkopf, Faden Ø 2,4 mm, 3-Zahn-Schneideblatt Ø 255 mm	Load & GO, Ø 113 mm Fadenkopf, Faden Ø 2,4 mm, 3-Zahn-Schneideblatt Ø 255 mm
<b>UVP inkl. MwSt.</b>	<b>589,00 €</b>	<b>949,00 €</b>

\* Akku und Akkuladegerät nicht im Lieferumfang enthalten, muss separat mitbestellt werden

# AKKU-GERÄTE 56V

## LEICHT UND LEISTUNGSSTARK

Das Bläsergerät mit gleichwertiger Leistung eines benzinbetriebenen Geräts, jedoch mit viel leichterem Gewicht. Er ist ideal für die Reinigung großer Flächen. Einstellbar auf 3 Geschwindigkeitsstufen sowie eine Boost-Funktion mit maximalem Schub für größere Rückstände.



### Details, die überzeugen



Display mit Ladestandanzeige



Praktisch und robust



Teleskop-Blasrohr

### Akku-Laubbläser



#### Betriebszeit mit einer Akkuladung

Arbeitsweise	leicht	intensiv	
<b>Bi 525 2,5 Ah</b>	Nutzungsdauer in Minuten	<b>19</b>	<b>11</b>
<b>Bi 540 4 Ah</b>	Nutzungsdauer in Minuten	<b>30</b>	<b>17</b>

■ Optimaler Akku nach Arbeitsweise

Angegebene Laufzeit kann unter Berücksichtigung der jeweiligen Arbeitsbedingungen variieren.

#### MODELL

#### SAi 570\*

#### SAi 570 inkl. Akku 4,0 Ah und Ladegerät

Art.-Nr.	54369002	54369002S1
Motor	bürstenlos, 56 V	bürstenlos, 56 V
Akku (Laufzeit)	2,5 Ah (bis zu 19 Min.) / 4,0 Ah (bis zu 30 Min.)	2,5 Ah (bis zu 19 Min.) / 4,0 Ah (bis zu 30 Min.)
Einsetzbare Akkus	2,5 Ah / 4,0 Ah	2,5 Ah / 4,0 Ah
Leistung Gebläse	1,34 PS / 1,0 kW	1,34 PS / 1,0 kW
Luftgeschwindigkeit – Ausgangsluftdurchsatz	55 m/s – 850 m³/h	55 m/s – 850 m³/h
Luftgeschwindigkeiten Gebläse	3 Stufen + Boost-Funktion	3 Stufen + Boost-Funktion
Einschaltknopf	ja	ja
Gewicht (ohne Akku)	2,3 kg	2,3 kg
<b>UVP inkl. MwSt.</b>	<b>349,00 €</b>	<b>699,00 €</b>

\* Akku und Akkuladegerät nicht im Lieferumfang enthalten, muss separat mitbestellt werden

# PROFESSIONELLER HECKENSCHNITT



Ihr sehr geringes Gewicht (nur 4,8 kg bei 2,5 Ah-Akku), hochwertige Klingen und ein leistungsstarker Motor, der bis zu 3400 Schnitte pro Minute liefert, macht diese Heckenscherer zum idealen Gerät für professionelles, effektives Arbeiten an Hecken mit mittelstarken Zweigen und dichtem Blattwerk. Die kompakte, konische Form und der um 180° drehbare Griff ermöglichen ein einfaches Schneiden, selbst bei dichtem Heckenwuchs.

## Details, die überzeugen



Drehbarer Griff



Kurbelgehäuse



Lasergeschliffene, doppelseitige Klingen

## Akku-Heckenscherer



### Betriebszeit mit einer Akkuladung

Arbeitsweise	leicht	intensiv
<b>Bi 525 2,5 Ah</b> Nutzungsdauer in Minuten	<b>90</b>	<b>60</b>
<b>Bi 540 4 Ah</b> Nutzungsdauer in Minuten	<b>150</b>	<b>100</b>

■ Optimaler Akku nach Arbeitsweise

Angegebene Laufzeit kann unter Berücksichtigung der jeweiligen Arbeitsbedingungen variieren.

### MODELL

### TGi 560\*

### TGi 560 inkl. Akku 2,5 Ah und Ladegerät

Art.-Nr.	54379002	54379002S1
Motor	bürstenlos, 56 V	bürstenlos, 56 V
Akku (Laufzeit)	2,5 Ah (bis zu 90 Min.) / 4,0 Ah (bis zu 150 Min.)	2,5 Ah (bis zu 90 Min.) / 4,0 Ah (bis zu 150 Min.)
Einsetzbare Akkus	2,5 Ah / 4,0 Ah	2,5 Ah / 4,0 Ah
Schnittlänge	60 cm	60 cm
Messerteilung	35 mm	35 mm
Schnittleistung	3400 Schnitte/min	3400 Schnitte/min
Gewicht (ohne Akku)	3,7 kg	3,7 kg
<b>UVP inkl. MwSt.</b>	<b>599,00 €</b>	<b>899,00 €</b>

\* Akku und Akkuladegerät nicht im Lieferumfang enthalten, muss separat mitbestellt werden

# AKKU-GERÄTE 56V



## BESONDERES MERKMAL:

Mit unseren Stabheckenschere schneiden Sie sogar hohe, schlecht erreichbare Hecken. Neigung des Schneidmessers beträgt 0-180 Grad.

## PRÄZISES ARBEITEN HOCH OBEN

Die Auswahl verschiedener Schnittgeschwindigkeiten ermöglicht es, mit der richtigen Leistung sowohl an dünnblättrigen Hecken als auch an kräftiger Vegetation zu arbeiten und ist hervorragend für die Pflege von öffentlichen und privaten Flächen geeignet.

### VORTEILE, DIE ÜBERZEUGEN

- › Einstellung des Schnittwinkels
- › Bürstenloser Motor
- › 55 cm Stahlmesser mit 35 mm Teilung

### Akku-Teleskop-Heckenschere

Einstellung des Schnittwinkels

**NEU**

**Sharp pro**

Arbeitsweise	Betriebszeit mit einer Akkuladung	
	leicht	intensiv
<b>Bi 525 2,5 Ah</b> Nutzungsdauer in Minuten	<b>50</b>	<b>37</b>
<b>Bi 540 4 Ah</b> Nutzungsdauer in Minuten	<b>80</b>	<b>60</b>

■ Optimaler Akku nach Arbeitsweise

Angegebene Laufzeit kann unter Berücksichtigung der jeweiligen Arbeitsbedingungen variieren.

### MODELL

### DSi 530 HL\*

### DSi 530 HL inkl. Akku 4,0 Ah und Ladegerät

Art.-Nr.	54339002	54339002S1
Motor	bürstenlos, 56 V	bürstenlos, 56 V
max. Leistung	1,34 PS / 1,0 kW	1,34 PS / 1,0 kW
Messergeschwindigkeit	4600 Schnitte/min	4600 Schnitte/min
gesamte Maschinenlänge	2,4 m	2,4 m
Gewicht	5,4 kg	5,4 kg
Schnittlänge	550 mm	550 mm
Messerteilung	35 mm	35 mm
Messereinstellung	schwenkbar in 11 Positionen von 0° bis 180°	schwenkbar in 11 Positionen von 0° bis 180°
Antriebsschaft Ø	26 mm (Stahlschaft 7 mm)	26 mm (Stahlschaft 7 mm)
<b>UVP inkl. MwSt.</b>	<b>699,00 €</b>	<b>1.049,00 €</b>

\* Akku und Akkuladegerät nicht im Lieferumfang enthalten, muss separat mitbestellt werden



# PERFEKTE ERGEBNISSE AUCH ÜBER 5 M

Der PTXi 530 Hochentaster ist die akkubetriebene Alternative zum professionellen benzinbetriebenen PTX 2710. Ausgestattet mit einem verstellbaren, ausziehbaren Schaft auf Stahlfedern, ermöglicht er hervorragende Ergebnisse ohne auf Leitern oder andere Hebevorrichtungen zurückgreifen zu müssen.



## Akku-Hochentaster





NEU

		Betriebszeit mit einer Akkuladung	
		leicht	intensiv
			
<b>Bi 525 2,5 Ah</b>	Schnitte bis Ø 10 cm	<b>80</b>	<b>55</b>
<b>Bi 540 4 Ah</b>	Schnitte bis Ø 10 cm	<b>125</b>	<b>85</b>

■ Optimaler Akku nach Arbeitsweise

Angegebene Laufzeit kann unter Berücksichtigung der jeweiligen Arbeitsbedingungen variieren.

### MODELL

### PTXi 530\*

### PTXi 530 inkl. Akku 4,0 Ah und Ladegerät

Art.-Nr.	54349002	54349002S1
Motor	bürstenlos, 56 V	bürstenlos, 56 V
max. Leistung	1,5 PS / 1,15 kW	1,5 PS / 1,15 kW
Gesamtlänge	2,65 m / 3,85 m	2,65 m / 3,85 m
Schaftlänge	300 mm (12")	300 mm (12")
Kettenteilung	1/4" x .043"	1/4" x .043"
Kettenschwindigkeit	20 m/s	20 m/s
Öltankvolumen	0,18 l	0,18 l
Ölpumpe	einstellbar	einstellbar
Gewicht (ohne Schaft und Kette)	6,20 kg	6,20 kg
<b>UVP inkl. MwSt.</b>	<b>749,00 €</b>	<b>1.099,00 €</b>

\* Akku und Akkuladegerät nicht im Lieferumfang enthalten, muss separat mitbestellt werden

# AKKU-GERÄTE 56V

BESONDERES

**MERKMAL:**

Mit „werkzeuglosem“  
Schnellbefestigungssystem



## FÜR PROFESSIONELLE LANDSCHAFTGÄRTNER EIN MUSS

Entwickelt für eine Vielzahl an Bedürfnissen in ländlichen oder städtischen Gebieten, selbst in den herausforderndsten Umgebungen. Ideal zum Mähen von Rasen, Schneiden von Hecken, Beschneiden von Bäumen und Sträuchern, Blasen von Blättern oder Schutt. Die hohe Motorleistung, ermöglicht maximale Leistung der verschiedenen angeschlossenen Anwendungen. Das „werkzeuglose“ Schnellbefestigungssystem ermöglicht es Ihnen, mit höchster Geschwindigkeit von einer Anwendung zur anderen zu wechseln, ohne dass zusätzliche Werkzeuge erforderlich sind.

### Akku-Multifunktionsgerät



NEU

**MODELL** DSi 530 D\*

Art.-Nr.	54329002
Motor	bürstenlos, 56 V
Leistung	1,34 PS / 1,0 kW
Gewicht	2,9 kg
<b>UVP inkl. MwSt.</b>	<b>479,00 €</b>



**MODELL** Verlängerungsschaft

Art.-Nr.	61289110
Schaftdurchmesser	26 mm
Schaftlänge	750 mm
Gewicht	0,7 kg
<b>UVP inkl. MwSt.</b>	<b>89,00 €</b>

\* Akku und Akkuladegerät nicht im Lieferumfang enthalten, muss separat mitbestellt werden



**MODELL** Freischneider-Anbaugerät

Art.-Nr.	61289160
Ø Antriebsschaft	26 mm
Schneidwerkzeug	Load&Go Ø 130 mm Fadenkopf Ø 2,4 mm
Ø Schneidwerkzeug mit Kopf	390 mm
Gewicht Aufsatz / Komplettgewicht	1,1 kg / 4,0 kg
<b>UVP inkl. MwSt.</b>	<b>149,00 €</b>



**MODELL** Blasergerät-Anbaugerät

Art.-Nr.	61379130
Ø Antriebsschaft	26 mm
Luftdurchsatz	600 m³/h
Luftgeschwindigkeit	60 m/s
Gewicht Aufsatz / Komplettgewicht	1,5 kg / 4,4 kg
<b>UVP inkl. MwSt.</b>	<b>169,00 €</b>



**NEU**

**MODELL** Heckenschere-Anbaugerät

Art.-Nr.	61289121
Ø Antriebsschaft	26 mm (Stahlschaft 7 mm)
Messerteilung	35 mm
Messergeschwindigkeit	einstellbar in 11 Positionen von 0° bis 180°
Gesamtlänge (Akkueinheit + Heckenschere)	1,9 m
Gewicht Aufsatz / Komplettgewicht	2,1 kg / 5,1 kg
<b>UVP inkl. MwSt.</b>	<b>349,00 €</b>



**NEU**

**MODELL** Entaster-Anbaugerät

Art.-Nr.	61289014
Ø Antriebsschaft	26 mm (Stahlschaft 7 mm)
Schaftlänge	254 mm (10")
Kettenteilung	1/4" – .043"
Ölpumpe / Öltankvolumen	einstellbar / 0,18 l
Gesamtlänge (Akkueinheit + Entaster)	2,1 m
Gewicht Aufsatz / Komplettgewicht	1,7 kg / 4,6 kg
<b>UVP inkl. MwSt.</b>	<b>349,00 €</b>

# KETTENSÄGEN

Bedienerfreundlich, leicht und universell einsetzbar. Die Kettensägen von efco überzeugen durch innovative Technik, hervorragende Qualität und sind so die idealen Helfer bei der Grundstückspflege für alle Anwender.



Optimale  
Griffergonomie

Vibrationspegel  
reduziert durch  
sechs Dämpfer: zwei  
Federdämpfer und  
vier Gummipuffer  
zwischen Griff und  
Gehäuse. Somit ist  
die Arbeit weniger  
ermüdend

Leichtstartsystem  
„Easy-Start“ für  
problemloses Starten

Verlustsichere  
Muttern

Einfache seitliche  
Kettenspannung

Abb. MT 4510



# UNSERE SÄGEN KRIEGEN ALLES KLEIN

Hochwertige  
Führungsschiene



Hochwertige Sägekette  
für präzise Schnitte

## Details, die überzeugen



### Kolben

Die doppelten Kolbenringe, die geschmiedete Kurbelwelle, Nadel-lager und der nickelbeschichtete Zylinder garantieren konstante Leistung auch im Falle von starker Beanspruchung.



### Kettenspannung

Die seitliche Kettenspannung er-leichtert das Nachstellen der Kette ohne Verletzungsgefahr. Die fest mit dem Kettenschutz verbundenen Befestigungsmuttern ermöglichen eine leichtere Befestigung, da sie nicht verloren gehen können.



### Leichtstartsystem

Das "EasyOn"-System reduziert Rückstöße während des Startvorgangs.



### Kraftstofftank

Der Tank mit Füllstandsanzeige ermöglicht leichteres Managen der Tankstopps.



### Nylonfilter

Dank der großen Filteroberfläche werden die Filter Service Intervalle größer.



# KETTENSÄGEN

## VOLLE LEISTUNG BEI JEDER ANWENDUNG

Die leichten Modelle der efco-Kettensägen sind zuverlässige Helfer bei der Grundstückspflege. Sie sind universell einsetzbar und überzeugen durch Bedienerfreundlichkeit und hervorragende Qualität.

### VORTEILE, DIE ÜBERZEUGEN

- › Marken-Schneidgarnitur
- › Anschlagkralle
- › Vibrationsarm
- › Griffergonomie
- › Hohe Leistung
- › Langlebigkeit

### Elektrosäge

Die MT 2100 E ist serienmäßig mit Wärmeschutzschalter, Sicherheitsbremse und Zugentlastung ausgestattet.



### MODELL

### MT 2100 E

Art.-Nr.	51049002
Motor	elektrisch, 230 V / 50 Hz
Leistung	1900 W
max. Drehmoment	–
Gewicht o. Schiene u. Kette	4,4 kg
Leistungsgewicht	2,32 kg/kW
Kettenteilung	3/8" spezial x 1,3 mm
Schnittlänge	41 cm
Tankinhalt Kraftstoff	–
Tankinhalt Öl	0,35 l
Kettenschmierung	automatisch
Anschlagkralle	ja
Primer	nein
<b>UVP inkl. MwSt.</b>	<b>159,00 €</b>

### ZUBEHÖR (serienmäßig)

Schiene 30 cm	–
Schiene 35 cm	–
Kette	37513057HGLP



**UNSER  
TIPP:**  
Um die Langlebigkeit Ihrer Kettensäge zu erhöhen, empfehlen wir, nur qualitativ hochwertige Schmieröle zu verwenden.

Efco Kompaktsägen bieten optimale Handlichkeit durch ihr geringes Gewicht und sind

serienmäßig mit Metallanschlagkralle und seitlicher Kettenspannung ausgestattet.

## Kompaktsägen



### MODELL

**MT 3710**

**MT 4110 SP**

**MT 4510**

Art.-Nr.	50189153E2	50179232E2	50239154E2
Motor	2-Takt-Benzinmotor, 35,2 cm <sup>3</sup>	2-Takt-Benzinmotor, 39,0 cm <sup>3</sup>	2-Takt-Benzinmotor, 42,9 cm <sup>3</sup>
Leistung	1,8 kW / 2,4 PS	1,9 kW / 2,6 PS	2,1 kW / 2,9 PS
max. Drehmoment	2,25 Nm – 6.000 U/min	2,35 Nm – 6.500 U/min	2,50 Nm – 6.500 U/min
Gewicht o. Schiene u. Kette	4,3 kg	4,4 kg	4,5 kg
Leistungsgewicht	2,4 kg/kW	2,3 kg/kW	2,1 kg/kW
Kettenteilung	3/8" spezial x 1,3 mm	3/8" spezial x 1,3 mm	Profikette .325" x 1,3 mm
Schnittlänge	35 cm	41 cm	41 cm
Tankinhalt Kraftstoff	0,32 l	0,32 l	0,32 l
Tankinhalt Öl	0,22 l	0,22 l	0,26 l
Kettenschmierung	Alupumpe	Alupumpe, einstellbar	Alupumpe, einstellbar
Anschlagkralle	ja	ja	ja
Primer	ja	ja	ja
<b>UVP inkl. MwSt.</b>	<b>369,00 €</b>	<b>459,00 €</b>	<b>509,00 €</b>

### ZUBEHÖR (serienmäßig)

Schiene 35 cm	50030212	–	–
Schiene 41 cm	–	50052019	50062014
Kette	37513052HLP	37513057HLP	32513066H

# KETTENSÄGEN

## DIE LIEBLINGE IN DER FORST- UND LANDSCHAFTSPFLEGE

Durch die hohe Schnittgeschwindigkeit und das große Drehmoment sind diese Kettensägen die idealen Partner für Profis.

### VORTEILE, DIE ÜBERZEUGEN

- › Robuste Bauweise
- › Dekompressionsventil
- › Aluminiumölpumpe
- › Griffergonomie
- › Hochwertige Schneidgarnituren
- › Hohe Leistung
- › Vibrationsarm
- › Langlebigkeit



### Baumpflege

Die Spezialsäge MTT 2500 ist optimal für alle Baumpflegearbeiten. Das geringe Gewicht erlaubt perfektes Handling mit wenig Kraftaufwand.



#### MODELL

#### MTT 2500

#### MTT 3600

Art.-Nr.	50299011	50279011
Motor	2-Takt-Benzinmotor, 25,4 cm <sup>3</sup>	2-Takt-Benzinmotor, 35,1 cm <sup>3</sup>
Leistung	1,0 kW / 1,3 PS	1,5 kW / 2,0 PS
max. Drehmoment	1,1 Nm – 6.500 U/min	1,62 Nm – 6.500 U/min
Gewicht o. Schiene u. Kette	2,7 kg	3,8 kg
Leistungsgewicht	2,85 kg/kW	2,53 kg/kW
Kettenteilung	1/4" spezial x 1,3 mm	3/8" spezial x 1,3 mm
Schnittlänge	25 cm	30 cm
Tankinhalt Kraftstoff	0,23 l	0,28 l
Tankinhalt Öl	0,16 l	0,24 l
Kettenschmierung	Alupumpe, automatisch	Alupumpe, einstellbar
Anschlagkralle	nein	ja
Primer	ja	ja
<b>UVP inkl. MwSt.</b>	<b>609,00 €</b>	<b>709,00 €</b>

#### ZUBEHÖR (serienmäßig)

Schiene 25 cm	50290132R	–
Schiene 30 cm	–	50030233R
Kette	25013058H	37513045HLP





**UNSER  
TIPP:**  
Weitere Informationen  
über optionale Schienen  
und Ketten erhalten Sie  
bei Ihrem geschulten  
efco-Fachhändler.

### Semiprofessionelle Kettensäge

### Professionelle Kettensäge



**MODELL**

**MT 5200**

**MT 6510**

**MT 6300**

Art.-Nr.	50089025	50259101E2	50029130
Motor	2-Takt-Benzinmotor, 51,7 cm <sup>3</sup>	2-Takt-Benzinmotor, 63,4 cm <sup>3</sup>	2-Takt-Benzinmotor, 63,2 cm <sup>3</sup>
Leistung	2,5 kW / 3,4 PS	3,5 kW / 4,7 PS	3,5 kW / 4,7 PS
max. Drehmoment	2,98 Nm – 6.500 U/min	4,10 Nm – 6.000 U/min	4,10 Nm – 6.000 U/min
Gewicht o. Schiene u. Kette	5,0 kg	6,3 kg	5,8 kg
Leistungsgewicht	2,0 kg/kW	1,83 kg/kW	1,66 kg/kW
Kettenteilung	Profikette .325" x 1,5 mm	Profikette 3/8" x 1,5 mm	Profikette 3/8" x 1,5 mm
Schnittlänge	41 cm	46 cm	46 cm
Tankinhalt Kraftstoff	0,5 l	0,8 l	0,7 l
Tankinhalt Öl	0,27 l	0,45 l	0,35 l
Kettenschmierung	Alupumpe, einstellbar	Alupumpe, einstellbar	Alupumpe, einstellbar
Anschlagkralle	ja	ja	ja
Primer	ja	nein	ja
<b>UVP inkl. MwSt.</b>	<b>639,00 €</b>	<b>799,00 €</b>	<b>959,00 €</b>

#### ZUBEHÖR (serienmäßig)

Schiene 41 cm	094600332R	–	–
Schiene 46 cm	–	50250114	50250114
Kette	32515066H	37515068H	37515068H

# KETTENKUNDE



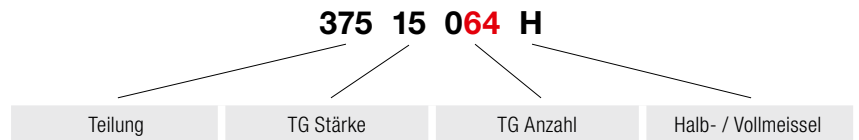
## KETTEN FÜR JEDE ANWENDUNG

### Kettendefinition leicht gemacht

Wählen Sie den für Sie passenden Kettentyp aus und setzen Sie einfach die benötigte Treibgliederanzahl ein, um die richtige Artikelnummer zu bestellen.

**UNSER TIPP:**  
 Unsere Sägeketten sind universell für alle handelsüblichen Motorsägen einsetzbar.

**Beispiel für eine Profikette Halbmeissel, 3/8" Teilung, 1,5 mm Treibgliedstärke und 64 Treibgliedern (TG):**

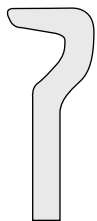


Setzen Sie hier die benötigte Treibgliederanzahl ein.

### GELEGENHEITSANWENDER – HALBMEISSEL

(Hobbykette mit Sicherheitstreibglied)

3/8" – 1,1 mm	Art.-Nr.	<b>375 11 000 HGLP</b>
3/8" – 1,3 mm	Art.-Nr.	<b>375 13 000 HGLP</b>



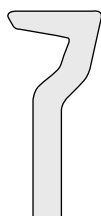
**Halbmeissel**  
 3/8" – .325"  
 1,1 mm – 1,6 mm

**FÜR DEN GELEGENHEITSANWENDER**

- › höhere Standzeit
- › rückschlagsarm

### PROFIKETTE – HALBMEISSEL

.325" – 1,3 mm	Art.-Nr.	<b>325 13 000 H</b>
.325" – 1,5 mm	Art.-Nr.	<b>325 15 000 H</b>
.325" – 1,6 mm	Art.-Nr.	<b>325 16 000 H</b>
3/8" – 1,5 mm	Art.-Nr.	<b>375 15 000 H</b>
3/8" – 1,6 mm	Art.-Nr.	<b>375 16 000 H</b>



**Vollmeissel**  
 3/8" – .325"  
 1,3 mm – 1,6 mm

**FÜR DEN PROFIANWENDER**

- › höhere Schnittleistung

### PROFIKETTE – VOLLMEISSEL

.325" – 1,3 mm	Art.-Nr.	<b>325 13 000 V</b>
.325" – 1,5 mm	Art.-Nr.	<b>325 15 000 V</b>
.325" – 1,6 mm	Art.-Nr.	<b>325 16 000 V</b>
3/8" – 1,5 mm	Art.-Nr.	<b>375 15 000 V</b>
3/8" – 1,6 mm	Art.-Nr.	<b>375 16 000 V</b>

# HOCHENTASTER



## HOHE BÄUME? – KEIN PROBLEM

Mit dem Hochentaster PTX 2710 ist das Ausputzen von Gehölzen und die Obstbaumpflege bequem und sicher vom Boden aus durchzuführen. Hang- oder Schräglagen beeinträchtigen die Arbeitsabläufe in keiner Weise.

### VORTEILE, DIE ÜBERZEUGEN

- › Schnelles und einfaches Verstellen der Arbeitshöhe
- › Kupplungsgehäuse aus Aluminium
- › Teleskopschaft
- › Verstärkte Schaftaufnahme
- › Minimale Vibration
- › Verstellbarer Schneidwinkel
- › Ergonomisch angeordnete Bedienelemente
- › Maximale Arbeitshöhe ca. 5,50 m



### BESONDERES

### MERKMAL:

Der Sägevorsatz kann in fünf Zwischenstellungen von 0° – 90° eingestellt werden und garantiert so hervorragende Leistung.

### Hochentaster

Verstellbarer Schneidwinkel verursacht keine Biegebeanspruchung, nur Druck & Zug



### MODELL

PTX 2710

Art.-Nr.	61229030
Motor	2-Takt-Benzinmotor, 27,0 cm <sup>3</sup>
Leistung	1,0 kW / 1,3 PS
max. Drehmoment	1,2 Nm – 6.000 U/min
Einstellung des Baumschnittwerkzeuges	5-fach verstellbar 0° – 90°
Schiene / Kette	10"-12" / 3/8" x 1,1 mm
Gesamtlänge	2,60 m / 3,85 m
Gewicht*	7,9 kg
<b>UVP inkl. MwSt.</b>	<b>1.089,00 €</b>

\* Angabe ohne Schiene, Kette und Flüssigkeiten

### ZUBEHÖR (serienmäßig)

Schiene 25 cm	63090030R
Kette	37511039HGLP

# MULTIFUNKTIONSGERÄT

## MIT DEM SPLIT RUNDUM VERSORGT

Mit diesen neuen efco-Multifunktionsgeräten können Sie Ihren Garten rundum perfekt pflegen. Dabei brauchen Sie nur eine Grundmaschine und können werkzeuglos zwischen verschiedenen Anbauteilen wählen. Durch die Montage der Schaftverlängerung lassen sich auch problemlos höher gelegene Stellen erreichen. Die Anbauteile sind aus hochwertigen Materialien gefertigt und besonders langlebig.



Ergonomischer Griff

Antivibration

Leistungsstarker Motor

Abb. DS 2410 D-PU

### Details, die überzeugen



Freischneider



Heckenschere



Blasgerät

## Multifunktionsgeräte Split



### MODELL

**DS 2410 D-PU**

**DS 3000 D-PU**

Art.-Nr.	61378051E2	61288002
Motor	2-Takt-Benzinmotor, 21,7 cm <sup>3</sup>	2-Takt-Benzinmotor, 30,0 cm <sup>3</sup>
Leistung	0,9 kW / 1,2 PS	1,1 kW / 1,5 PS
max. Drehmoment	1.10 Nm – 6.500 U/min	1.10 Nm – 6.500 U/min
Antriebsschaft	26 mm	26 mm
Griffart	Bügelgriff	Bügelgriff
Tankinhalt	0,4 l	0,6 l
Gewicht	4,2 kg	4,8 kg
<b>UVP inkl. MwSt.</b>	<b>419,00 €</b>	<b>459,00 €</b>



Das ideale Werkzeug zum Entfernen von Blättern, Zweigen und anderen Verunreinigungen in Hof und Garten.

Dank sehr gutem Verhältnis zwischen Gewicht und Balance praktisch und einfach zu bedienen: Das Messer lässt sich in 12 Positionen variieren, sodass die Klängen optimal an Ihre Bedürfnisse angepasst sind. Mit der Verlängerung lassen sich Höhen von bis zu 3 m erreichen.

Vielseitige Anwendung, die Äste und Sträucher aller Art in einer Höhe von bis zu 3 m schneidet. Der Hochentaster kann in fünf Zwischenpositionen eingestellt werden (0° bis 90°), um eine bessere Sicht auf den Schnittbereich zu ermöglichen.

Durch die werkzeuglose Montage erhält man im Handumdrehen einen kleinen und handlichen Freischneider, mit dem es sich mühelos im Garten arbeiten lässt.

Durch die Montage der Schaftverlängerung lässt sich das Übertragungsrohr um 75 cm erweitern, um Zweige oder Äste in größeren Höhen zu erreichen.

## Anbaugeräte



### MODELL

**BLASGERÄT**

**HECKENSCHERE**  
EH 48

**HOCHENTASTER**

**FREISCHNEIDER**

**SCHAFTVERLÄNGERUNG**

Art.-Nr.	61289130	61289121	61289014	61289160	61289110
Schaft Ø	26 mm	26 mm	26 mm	26 mm	26 mm
Gewicht	1,5 kg	2,5 kg	2,0 kg	1,8 kg	0,7 kg
<b>UVP inkl. MwSt.</b>	<b>169,00 €</b>	<b>349,00 €</b>	<b>349,00 €</b>	<b>149,00 €</b>	<b>89,00 €</b>

# FREISCHNEIDER

Vom Trimmen der Rasenkanten über die Pflege des Gartens bis hin zu Ausputzarbeiten im Unterholz: für alle Anforderungen bietet efco den richtigen Freischneider mit den auf die jeweilige Einsatzart abgestimmten technischen Eigenschaften an.

Leichtstartsystem  
„Easy-On“

Optimale  
Griffergonomie

Großes Tankvolumen

Abb. DS 3000 T

**SPEED & GO Fadenköpfe**  
kompatibel für alle  
efco Freischneider



# LEICHT UND HANDLICH MIT STARKER LEISTUNG



**Selbstschmierende  
Bronzelager**

**Mähkopf  
„LOAD & GO“**

## Details, die überzeugen



### **Ergonomie**

Ergonomische Handhabung mit Bügel- oder Zweihandgriff erleichtert ein bequemes Arbeiten.



### **Schalldämpfersystem**

Abgase werden vom Anwender weggeleitet und die Verkleidung reduziert die Schallemission.



### **Mähkopf**

Kein Öffnen des Fadenkopfes beim Nachfüllen des Mähfadens erforderlich. Ein schnelles und werkzeugloses Befüllen garantiert durch den innovativen Fadenkopf Load&Go.



### **EasyOn**

Das benutzerfreundliche Leichtstartsystem sorgt für einen reibungslosen Start des Motors ohne Rückschlag.



### **Kupplung**

Groß bemessene Kupplung für eine maximale Leistungsübertragung auf das Schneidwerkzeug.



### **Antivibrationssystem**

Integrierte Antivibrationssysteme garantieren eine komfortable und ermüdungsfreie Bedienung.



Bitte beachten Sie, dass die hier aufgeführten Merkmale nicht für alle Produkte dieser Kategorie zutreffend sind.

# FREISCHNEIDER

## VOLLE POWER WAS IMMER SIE TUN

Vom Trimmen der Rasenkanten über die Pflege des Gartens bis zu Ausputzarbeiten im Unterholz: Die Maschinen sind sichere Arbeitspartner, auf die Sie sich stets verlassen können.

### VORTEILE, DIE ÜBERZEUGEN

- › Ergonomisches und robustes Design
- › Langlebigkeit
- › Leichtes Starten
- › Einfacher Fadenwechsel
- › Kraftvoller Motor
- › Niedrige Vibration

### Elektrotrimmer

Der Elektro-Trimmer von efco ist ideal für die Bearbeitung schwer zugänglicher Rasenflächen sowie Beet- und Weingrenzungen im heimischen Garten.



### MODELL

8061

Art.-Nr.	60049012
Motor	Elektromotor, 230 V / 50 Hz
Leistung	0,6 kW
max. Drehmoment	–
Gewicht	3,2 kg
Griffart	Rundgriff
Antriebswelle	flexibel, in selbstschmierender Kunststoffhülse gelagert
Antriebsschaft Ø	22 mm
Antivibration	am Griff
Tankinhalt	–
Schneidwerkzeug	2-Fadenkopf halbautomatisch, Faden Ø 1,6 mm
Zubehör	–
<b>UVP inkl. MwSt.</b>	<b>139,00 €</b>






## Freischneider



61379051	61379053	61289007	61389003	61429005
2-Takt-Benzinmotor, 21,7 cm <sup>3</sup>	2-Takt-Benzinmotor, 21,7 cm <sup>3</sup>	2-Takt-Benzinmotor, 30,0 cm <sup>3</sup>	2-Takt-Benzinmotor, 36,3 cm <sup>3</sup>	2-Takt-Benzinmotor, 44,0 cm <sup>3</sup>
0,9 kW / 1,2 PS	0,9 kW / 1,2 PS	1,1 kW / 1,5 PS	1,4 kW / 1,9 PS	1,83 kW / 2,5 PS
1,10 Nm – 6.500 U/min	1,10 Nm – 6.500 U/min	1,4 Nm – 6.000 U/min	1,65 Nm – 6.000 U/min	2,5 Nm – 5.500 U/min
4,5 kg	5,2 kg	6,3 kg	7,6 kg	8,3 kg
Bügelgriff	Zweihandgriff	Zweihandgriff	Zweihandgriff	Zweihandgriff
starr, Ø 7 mm, Bronzelager selbst schmierend	starr, Ø 7 mm, Bronzelager selbst schmierend	starr, Ø 7 mm	starr, Ø 8 mm	starr, Ø 8 mm
24 mm	24 mm	26 mm	28 mm	28 mm
ja	ja, komfort	ja	ja	professionelles AV-System
0,4 l	0,4 l	0,58 l	0,6 l	0,75 l
Fadenkopf Load & GO, 130 mm, Faden Ø 2,4 mm	Fadenkopf Load & GO, 130 mm, Faden Ø 3,0 mm, 3-Zahn-Grasschneideblatt	Fadenkopf Load & GO, 130 mm, Faden Ø 3,0 mm, 3-Zahn-Grasschneideblatt	Fadenkopf Load & GO, 130 mm, Faden Ø 3,0 mm, 3-Zahn-Grasschneideblatt	Fadenkopf Load & GO, 130 mm, Faden Ø 3,0 mm, 3-Zahn-Grasschneideblatt
Tragegurt	Doppelschultergurt	Doppelschultergurt	Doppelschultergurt	Komfort-Doppelschultergurt
<b>439,00 €</b>	<b>479,00 €</b>	<b>709,00 €</b>	<b>749,00 €</b>	<b>849,00 €</b>

# FREISCHNEIDER

## HOCHLEISTUNG DIE AUCH SIE BEGEISTERT



Die universell einsetzbaren Benzin-Motorsensen von efco sind mit kraftvollen 2-Takt-Motoren ausgestattet und unterstützen Sie beim Beseitigen von Gestrüpp und wildgewachsenem Gras.

### Freischneider

Die großen Freischneider DS 5400 T und DS 5400 BOSS sind besonders geeignet für Schneiden und Schlagen bei hohem Gras, Gestrüpp, Buschwerk und Unterholz.

Die rückertragbare Motorsense macht das Mähen an steilen Böschungen, verwachsenen Hängen oder in engen Gräben mühelos möglich.



### MODELL

**DS 5400 T**

**DS 5400 BOSS**

**DSF 5400 BP**

Art.-Nr.	61539014	61539011	61539012
Motor	2-Takt-Benzinmotor, 51,7 cm <sup>3</sup>	2-Takt-Benzinmotor, 51,7 cm <sup>3</sup>	2-Takt-Benzinmotor, 51,7 cm <sup>3</sup>
Leistung	2,4 kW / 3,3 PS	2,4 kW / 3,3 PS	2,4 kW / 3,3 PS
max. Drehmoment	3,20 Nm – 6.000 U/min	3,20 Nm – 6.000 U/min	3,20 Nm – 6.000 U/min
Gewicht	9,2 kg	9,4 kg	12,8 kg
Griffart	Zweihandgriff	Zweihandgriff	Rundgriff
Antriebswelle	Ø 8 mm	Ø 8 mm	Ø 7 mm
Antriebsschaft Ø	32 mm	32 mm	26 mm
Antivibration	2-fach an Motor und Holm	professionelles AV-System	professionelles AV-System
Tankinhalt	1,1 l	1,1 l	1,1 l
Schneidwerkzeug	Fadenkopf Load & GO Extra life, 130 mm, Faden Ø 3,0 mm	Fadenkopf Load & GO Extra Life, 130 mm, Faden Ø 3,0 mm	Fadenkopf Load & Go Extra-Life, 130 mm, Faden Ø 3,0 mm
Zubehör	Komfort-Doppelschultergurt	Komfort-Doppelschultergurt	–
<b>UVP inkl. MwSt.</b>	<b>1.049,00 €</b>	<b>1.149,00 €</b>	<b>1.199,00 €</b>



## VORTEILE, DIE ÜBERZEUGEN

- › Ergonomisches und robustes Design
- › Langlebigkeit
- › Leichtes Starten
- › Einfacher Fadenwechsel
- › Kraftvoller Motor
- › Niedrige Vibration

### Motortrimmer

Der Motortrimmer STARK 2500 TR ist klein, handlich und sorgt durch Schwingungsreduzierung für einen erhöhten Arbeitskomfort.

### Freischneider

Die Motorsensen der STARK-Baureihe mit kleinen und handlichen 2-Takt-Motoren besitzen eine Ummantelung aus Fett, die die Antriebswelle schützt.



#### MODELL

**STARK 2500 TR**

**STARK 2500 T**

**STARK 3810 T**

**STARK 4410 T**

Art.-Nr.	61169112	61039120	61339072	61339055
Motor	2-Takt-Benzinmotor, 25,4 cm <sup>3</sup>	2-Takt-Benzinmotor, 25,4 cm <sup>3</sup>	2-Takt-Benzinmotor, 36,3 cm <sup>3</sup>	2-Takt-Benzinmotor, 40,2 cm <sup>3</sup>
Leistung	0,8 kW / 1,0 PS	0,8 kW / 1,0 PS	1,3 kW / 1,8 PS	1,6 kW / 2,1 PS
max. Drehmoment	1,17 Nm – 5.500 U/min	1,17 Nm – 5.500 U/min	1,86 Nm – 5.500 U/min	2,08 Nm – 5.500 U/min
Gewicht	4,5 kg	6,2 kg	7,9 kg	8,0 kg
Griffart	Rundgriff	Zweihandgriff	Zweihandgriff	Zweihandgriff
Antriebswelle	flexible Hochleistungswelle, in selbstschmierender Kunststoffhülse gelagert	starr, Ø 8 mm	starr, Ø 8 mm	starr, Ø 8 mm
Antriebsschaft Ø	22 mm	26 mm	28 mm	28 mm
Antivibration	ja	ja	ja	ja
Tankinhalt	0,75 l	0,75 l	0,75 l	0,75 l
Schneidwerkzeug	Fadenkopf halbautomatisch, Faden Ø 2,0 mm	Fadenkopf halbautomatisch, Faden Ø 2,4 mm, 3-Zahn-Grasschneideblatt	Fadenkopf Load & GO, 130 mm, Faden Ø 3,0 mm, 3-Zahn-Grasschneideblatt	Fadenkopf Load & GO, 130 mm, Faden Ø 3,0 mm, 3-Zahn-Grasschneideblatt
Zubehör	Tragegurt	Doppelschultergurt	Doppelschultergurt	Komfort-Doppelschultergurt
<b>UVP inkl. MwSt.</b>	<b>279,00 €</b>	<b>359,00 €</b>	<b>589,00 €</b>	<b>659,00 €</b>

# ZUBEHÖR

## Freischneider



1 Anbauheckenschere



2 Kettensägen-Aufsatz



3 Komfort-Doppelschultergurt



4 Profi-Doppelschultergurt

### ANBAUGERÄTE

Bezeichnung

Art.-Nr.

UVP inkl. MwSt.

#### 1 Anbauheckenschere

DSF 5400	EH 50	58059001	<b>379,00 €</b>
----------	-------	----------	-----------------

#### 2 Kettensägen-Aufsatz

DS 2410 S	EP 100 C	63069001E	<b>249,00 €</b>
DS 2410 T	EP 100 C	63069001E	<b>249,00 €</b>
DS 3000 T	EP 100 C	63069001E	<b>249,00 €</b>
DS 3500 T	EP 100 C	63069001E	<b>249,00 €</b>
DS 4000 T	EP 100 C	63069001E	<b>249,00 €</b>
STARK 3810 T	EP 100 C	63069001E	<b>249,00 €</b>
STARK 4410 T	EP 100 C	63069001E	<b>249,00 €</b>
DSF 5400	EP 100 C	63069001E	<b>249,00 €</b>

### SCHULTERGURTE










3 Komfort-Doppelschultergurt	4174163	<b>59,00 €</b>
4 Profi-Doppelschultergurt	63070002R	<b>65,00 €</b>



**ZUBEHÖR**
**Grasschneideblatt**
**Hobelzahnblatt Messerschutz**

									
	Ø <sub>a</sub> 255; Ø <sub>i</sub> 25,4; t 1,8; 3-zählig	Ø <sub>a</sub> 305; Ø <sub>i</sub> 25,4; t 2,4;	Ø <sub>a</sub> 230; Ø <sub>i</sub> 25,4; t 1,4; 4-zählig	Ø <sub>a</sub> 255; Ø <sub>i</sub> 25,4; t 1,4; 4-zählig	XRT 200 mm Ø innen 25,4 mm	zum Hobel- zahnblatt Ø 200 mm erforderlich für Hobel- zahnblatt und Sägezahnblatt	für Kreissäge- blatt 230 / 255 mm erforderlich für Sägezahnblatt 230 / 255 mm	Schutz für Häckselmesser für Ø 24, 26 und 28 mm	Schutz für Häckselmesser für Ø 24, 26, 28 und 32 mm
Art.-Nr.	4095673	4095674	4095568	4095563	1818418	4174280	4174279	R303008	R303009
UVP inkl. MwSt.	<b>auf Anfrage*</b>	<b>auf Anfrage*</b>	<b>auf Anfrage*</b>	<b>auf Anfrage*</b>	<b>auf Anfrage*</b>	<b>auf Anfrage*</b>	<b>auf Anfrage*</b>	<b>auf Anfrage*</b>	<b>auf Anfrage*</b>
DSH 2500 T	•								
DSH 4000 T	•	◦	◦	◦					
DSH 5000 T	•	◦	◦	◦					
DS 2200 S	•	◦	◦	◦					
DS 2410 S	•	◦	◦	◦					
DS 2410 T	•	◦	◦	◦					
DS 3000 T	•		◦	◦			◦		
DS 3500 T	•	◦	◦	◦	◦		◦		
DS 4000 T	•	◦	◦	◦	◦		◦	◦	◦
DS 5400 T	◦	◦		◦	◦	◦	◦	◦	◦
DS 5400 BOSS	◦	◦		◦	◦	◦	◦	◦	◦
STARK 2500 TR									
STARK 2500 T	•		◦	◦					
STARK 3810 T	•						◦	◦	◦
STARK 4410 T	•	◦		◦	◦		◦	◦	◦
DSF 5400	•	◦		◦					

**ZUBEHÖR**
**Sägezahn-  
blätter\***
**Dickicht-  
messer\***
**Häcksel-  
messer\***
**Wildkraut-  
bürste**
**Weeder  
bürste**

									
	Ø <sub>a</sub> 230; Ø <sub>i</sub> 25,4; t 1,4	Ø <sub>a</sub> 255; Ø <sub>i</sub> 25,4; t 1,4	Ø <sub>a</sub> 255; Ø <sub>i</sub> 25,4; t 3,0	Ø <sub>a</sub> 305; Ø <sub>i</sub> 25,4; t 3,0	Ø <sub>a</sub> 305; Ø <sub>i</sub> 25,4; t 3,0	Ø <sub>a</sub> 305; Ø <sub>i</sub> 25,4; t 4,0	Ø <sub>a</sub> 305; Ø <sub>i</sub> 25,4; t 3,0	Ø <sub>a</sub> 200; Ø <sub>i</sub> 25,4; t 3,0	Ø <sub>a</sub> 230; Ø <sub>i</sub> 25,4; t 3,0
Art.-Nr.	4095636	4095066	4095641	4095665	4095677	4095678	4095679R	1818099	181811
UVP inkl. MwSt.	<b>auf Anfrage*</b>	<b>auf Anfrage*</b>	<b>auf Anfrage*</b>	<b>auf Anfrage*</b>	<b>auf Anfrage*</b>	<b>auf Anfrage*</b>	<b>auf Anfrage*</b>	<b>auf Anfrage*</b>	<b>auf Anfrage*</b>
DSH 2500 T									
DSH 4000 T			◦	◦					
DSH 5000 T			◦	◦					
DS 2200 S									
DS 2410 S									
DS 2410 T									
DS 3000 T	◦	◦	◦						◦
DS 3500 T	◦	◦	◦					◦	◦
DS 4000 T	◦	◦	◦	◦	◦	◦	◦	◦	◦
DS 5400 T	◦	◦	◦	•	◦	◦	◦	◦	◦
DS 5400 BOSS	◦	◦	◦	•	◦	◦	◦	◦	◦
STARK 2500 TR									
STARK 2500 T									
STARK 3810 T	◦	◦	◦	◦	◦			◦	◦
STARK 4410 T	◦	◦	◦	◦	◦	◦		◦	◦
DSF 5400	◦	◦	◦	◦				◦	◦

\*Ø – Ø<sub>a</sub> – Ø<sub>i</sub> – t = Angaben in mm  
• Standard ◦ kompatibel



Transporterschutz für Messer  
Ø 230-255 mm – Art.-Nr. 4196086

\*Informationen erhalten Sie  
bei Ihrem autorisierten Fachhändler.

**1+2** Die Load & Go Fadenköpfe sind für jeden efco Freischneider kompatibel. Für alle in Frage kommenden Geräte ist der Adapter inklusive. Der Faden ist im Nu geladen, ohne jeglichen Aufwand und ohne sich dabei die Hände schmutzig zu machen. Das TAP&GO System zur Nachstellung des Fadens ermöglicht ein unterbrechungsfreies Arbeiten.

› Austauschbare, verstärkte Ösen aus Aluminium	Load & Go	63109001	110 mm / 2,4 mm	<b>auf Anfrage</b>
› Austauschbarer, ergonomischer Knopf	Load & Go LongLife	63129007	130 mm / 2,4 & 3,0 mm	<b>auf Anfrage</b>
› Konstruktion aus versteiftem Kunststoff	Load & Go ExtraLife	63129014	130 mm / 3,0 mm	<b>auf Anfrage</b>
Ersatz-Tastknopf ohne Metallverstärkung für 110 mm Version		63100007R		<b>auf Anfrage</b>
Ersatz-Tastknopf ohne Metallverstärkung (nur für 130 mm Version)		63120007AR		<b>auf Anfrage</b>
Ersatz-Tastknopf (Profi) mit Metallverstärkung (nur für 130 mm Version)		63120030AR		<b>auf Anfrage</b>
Ersatz-Spule ohne Faden		63120020AR		<b>auf Anfrage</b>



**1** Fadenkopf LongLife



**2** Fadenkopf ExtraLife  
Integrierter Metallgleitteller für geringeren Verschleiß



### LOAD ...

Die Ösen ausrichten. Den Faden durch eine Öse in den Mähkopf einlegen und von der entgegengesetzten Öse soweit austreten lassen, bis man zwei gleich lange Fadenstücke erhält.



### & ...

Den Profilknopf gegen den Uhrzeigersinn drehen.



### & ...

Mittels Kombi-Schlüssel jetzt den Faden aufspulen.



### GO!

Der Mähkopf ist nun einsatzbereit.

## FADENKÖPFE SPEED & GO

Die Fäden sind biologisch schnell abbaubar, ungiftig, vibrationsarm, verkleben nicht und durch die besondere Form erreichen Sie höchste Schnittleistung; das Gehäuse ist glasfaserverstärkt.

Fadenkopf Speed&Go	63139002	130 mm / 2,4 mm	<b>auf Anfrage</b>
Ersatzfaden, Länge 7 m (3er Pack)	63040300	2,4 mm	<b>auf Anfrage</b>
Ersatzfaden, Länge 7 m (10er Pack)	63040302	2,4 mm	<b>auf Anfrage</b>
Ersatzfaden, Länge 5,5 m (3er Pack)	63040301	3,0 mm	<b>auf Anfrage</b>
Ersatzfaden, Länge 5,5 m (10er Pack)	63040303	3,0 mm	<b>auf Anfrage</b>

UNSER

**TIPP:**

Ein Anleitungsvideo sehen Sie auf:  
[www.youtube.com/user/MyEfco](http://www.youtube.com/user/MyEfco)



Mähkopf mit einem „KLICK“ öffnen,



dann die Fadenspule einlegen,



Mähkopf schließen & Go!



**Glasfaserverstärktes Gehäuse**

Robust und haltbar auch bei großer Beanspruchung

**Fadendisk**

Leicht einzulegende Fadendisk

**Metallösen**

Stabile Metallösen verhindern einen Fadenbruch

**Speed&Go**

Automatische Fadennachführung

## FADENKÖPFE MULTILINE

Art.-Nr. Ø Durchmesser UVP inkl. MwSt.



**1 Fadenkopf  
MULTILINE**

Universalkopf für die professionelle Anwendung. Der Multiline ist mit allen Adaptern für die beliebtesten Maschinen auf dem Markt ausgestattet. Er enthält im Lieferumfang den bewährten Platin 4-Kant Faden und hat ein aluminiumverstärktes Gehäuse, das ausreichend Schutz bietet. Der Multiline ist für Geräte ab 30 cm<sup>3</sup> geeignet.

Montage: Für ein optimales Ergebnis sollte eine Fadenlänge von 400 mm gewählt werden. Durch Drücken der seitlichen Metallknöpfe lässt sich der Faden mühelos und schnell einfädeln. Die Fadenenden sollten gleichlang vom Kopf abstehen.

<b>1</b> Fadenkopf	63119003		<b>auf Anfrage</b>
35 Einzelfäden in 1 Box, Länge 26 cm	34409131	3,0 mm	<b>auf Anfrage</b>



**2 Greenline –  
rund**



**3 Greenline –  
4-eckig**



**4 First –  
rund**



**5 Platin –  
4-Kant gezahnt**



**6 Saw blade –  
new section**

## ERSATZFÄDEN

Mini Blister

Blister

Spule

Ø (mm)	Länge (m)	Art.-Nr.	UVP inkl. MwSt.	Länge (m)	Art.-Nr.	UVP inkl. MwSt.	Länge (m)	Art.-Nr.	UVP inkl. MwSt.
--------	-----------	----------	-----------------	-----------	----------	-----------------	-----------	----------	-----------------



### **2 Greenline – rund**

Top Qualität aus hochwertigen Co-Polymeren für maximalen Widerstand. Ideal für Gras, Unkraut und Gestrüpp mit schneller Schnittgeschwindigkeit.

1,6	15	63040219							
2,0	15	63040220							
2,4	15	63040221		87	63040057		349	63040060	
2,7	15	63040183		72	63040180		280	63040239	
3,0	15	63040222		56	63040058		223	63040061	
3,5	15	63040223		41	63040171		146	63040172	
				31	63040255				



### **3 Greenline – 4-eckig**

Top Qualität aus hochwertigen Co-Polymeren für maximalen Widerstand. Ideal für Gras, Unkraut und Gestrüpp mit schneller Schnittgeschwindigkeit.

2,4	15	63040230		69	63040236				
3,0				44	63040199				
3,5				32	63040200				



### **4 First – rund**

Professioneller Faden: die Mischung aus zwei Materialien bietet hohe Flexibilität und bis zu 30 % mehr Haltbarkeit. Die schnelle Schnittgeschwindigkeit ist ideal für Gras, Unkraut, Gestrüpp und Unterholz, auch in der Nähe von Mauern und Steinen.

2,4	15	63040232		87	63040237				
3,0				56	63040091				
3,5				41	63040093		223	63040265	
4,0				31	63040257		164	63040259	



### **5 Platin – 4-Kant gezahnt**

Das innovative Profil garantiert mit dem bruchfesten Kern maximale Schnittleistung und bis zu 40 % mehr Haltbarkeit. Die schnelle Schnittgeschwindigkeit ist ideal für Gras, Unkraut, Gestrüpp, Buschwerk und Unterholz, auch in der Nähe von Mauern und Steinen.

2,7	15	63040233		57	63040241				
3,0				44	63040243		175	63040245	
3,5				32	63040250		128	63040251	
4,0				25	63040261		99	63040263	



### **6 Saw blade – new section**

Innovativer Profi-Faden aus Materialien mit hoher Flexibilität und Abriebfestigkeit sowie verstärktem Sägezahn-Profil und leiser als konventionelle Linien. Die schnelle Schnittgeschwindigkeit ist ideal für Gestrüpp und Unterholz mit einem Durchmesser bis zu 12 mm.

3,0				37	63040247				
3,5				27	63040253				

\*Informationen erhalten Sie bei Ihrem autorisierten Fachhändler.

# RASENMÄHER

Unsere Rasenmäher punkten durch gutes Handling, robustes Design und absolute Zuverlässigkeit. Für jede Gartengröße bis ca. 2.400 m<sup>2</sup> finden Sie ein passendes Modell.



Ergonomische  
und robuste  
Bedienelemente

Füllstandsanzeige

Zentrale  
Schnitthöhen-  
verstellung

Großer  
Grasfangbehälter

Abb. LR 53 VK Allroad Plus 4

Highwheeler  
große Räder für optimalen  
Fahrkomfort

Seitenauswurf bei vielen  
Modellen serienmäßig





# DETAILS, DIE SIE BEGEISTERN WERDEN

## Details, die überzeugen



### Große Bereifung

Die robusten Räder garantieren einen reibungslosen und optimalen Lauf auf jedem Boden.



### Fangkorb mit Griff

Dank integrierter Griffe am Fangkorb, lässt sich dieser kinderleicht ein- und aushängen sowie entleeren.



### Schnitthöhenverstellung

Einfache und mühelose Einstellung in diverse Schnitthöhen durch zentrale Schnitthöhenverstellung.



### Mulchmesser

Das Mulchmesser sorgt bei einigen Modellen für ein optimales Schnittbild und gleichmäßige Füllung der Grasfangbox.

Leistungsstarke Motoren



Robuster Frontschutz mit integriertem Griff



### Mulchen

Beim Mulchen wird das geschnittene Gras fein gehäckselt, auf der Rasenfläche verteilt und dient durch die abgegebenen Nährstoffe als natürlicher Dünger.



Bitte beachten Sie, dass die hier aufgeführten Merkmale nicht für alle Produkte dieser Kategorie zutreffend sind.

# RASENMÄHER





UNSER  
**TIPP:**

Die Elektromäher sind die ideale Wahl wenn es um einfaches und geräuscharmes Mähen in Ihrem Garten geht.

# GANZ GROSS IM KLEINEN GARTEN

Die Elektro-Rasenmäher von efco sind das ideale Arbeitsmittel für den einfachen, sauberen und geräuscharmen Einsatz in modernen kleinen Gärten. Optimal für die Arbeit an Orten, an denen keine Verbrennungsmotoren benutzt werden können.

## VORTEILE, DIE ÜBERZEUGEN

- › Einfache Handhabung
- › Kompakte Bauweise
- › Großes Fangkorbvolumen
- › Geräuscharm
- › Geringes Gewicht

## Elektromäher



**PR 40 S**



**LR 48 PE COMFORT PLUS**

**MODELL**

Art.-Nr.	66089101P	66139050S
Gehäuse	Kunststoff	Stahl
Motor	elektrisch	elektrisch
Leistung	1,3 kW	1,6 kW
Radantrieb	nein	nein
Gewicht	15 kg	24,9 kg
Schnittbreite	38 cm	46 cm
Geeignet für Flächen	bis 500 m <sup>2</sup>	bis 800 m <sup>2</sup>
Schnitthöhenverstellung	einzel	einzel
Schnitthöhen	28 / 44 / 60 mm	28 – 75 mm
Fangvolumen	40 l	60 l
Raddurchmesser	vorne Ø 135 mm, hinten Ø 165 mm	vorne und hinten, Ø 180 mm
Räder kugelgelagert	nein	ja
<b>UVP inkl. MwSt.</b>	<b>209,00 €</b>	<b>349,00 €</b>

# RASENMÄHER

## KOMFORTABLES MÄHEN ALLES DRIN, ALLES DRAN

Die neu konzipierten Mäher der LR Baureihe sind ökonomisch und effektiv arbeitenden Geräten mit Stahlblechgehäuse für den privaten Gebrauch bei mittelgroßen Rasenflächen.

### VORTEILE, DIE ÜBERZEUGEN

- › Kugelgelagerte Räder
- › Kombimesser
- › Pulverbeschichtetes Stahlblechgehäuse
- › Großer Grasfangkorb
- › Unterschiedliche Schnitthöhen

### Baureihe LR Comfort Plus



#### MODELL

LR 44 PK COMFORT PLUS

LR 48 PK COMFORT PLUS

LR 48 TK COMFORT PLUS

Art.-Nr.	66109053E5	66119060E5	66119211E5
Gehäuse	Stahl	Stahl	Stahl
Motor	Emak K605 OHV	Emak K605 OHV	Emak K605 OHV
Leistung bei Arbeitsdrehzahl	2,5 kW / 3,4 PS – 2.800 U/min	2,5 kW / 3,4 PS – 2.800 U/min	2,5 kW / 3,4 PS – 2.800 U/min
Radantrieb	nein	nein	ja – 3,6 km/h
Hubraum	139 cm <sup>3</sup>	139 cm <sup>3</sup>	139 cm <sup>3</sup>
Gewicht	25,4 kg	27,4 kg	30,4 kg
Schnittbreite	41 cm	46 cm	46 cm
Geeignet für Flächen	bis 1.000 m <sup>2</sup>	bis 1.400 m <sup>2</sup>	bis 1.800 m <sup>2</sup>
Schnitthöhenverstellung	einzel	einzel	zentral
Schnitthöhen	28 – 75 mm	28 – 75 mm	28 – 75 mm
Fangvolumen	70 l	70 l	70 l
Mulchstopfen	nein	optional	optional
Raddurchmesser	vorne und hinten, Ø 180 mm	vorne und hinten, Ø 180 mm	vorne Ø 180 mm, hinten Ø 206 mm
Räder kugelgelagert	vorne und hinten	vorne und hinten	vorne und hinten
<b>UVP inkl. MwSt.</b>	<b>419,00 €</b>	<b>449,00 €</b>	<b>559,00 €</b>

#### ZUBEHÖR (optional)

Mulchstopfen	–	66110127R	<b>49,00 €</b>	66110127R	<b>49,00 €</b>
--------------	---	-----------	----------------	-----------	----------------



**Zubehör:**  
Mulchstopfen für 48er und 53er Serie



**LR 48 TKE COMFORT PLUS**



**LR 53 TK COMFORT PLUS**



**LR 48 TBX COMFORT PLUS**

66119221E5	66079132E5	66119101E5
Stahl	Stahl	Stahl
Emak K655i OHV mit Akkustart	Emak K655 OHV	B&S Serie 625
2,7 kW / 3,7 PS – 2.800 U/min	2,7 kW / 3,7 PS – 2.800 U/min	2,4 kW / 3,3 PS – 3.000 U/min
ja – 3,6 km/h	ja – 3,6 km/h	ja
166 cm <sup>3</sup>	166 cm <sup>3</sup>	150 cm <sup>3</sup>
31,5 kg	31,8 kg	30,6 kg
46 cm	51 cm	46 cm
bis 1.800 m <sup>2</sup>	bis 2.000 m <sup>2</sup>	bis 1.800 m <sup>2</sup>
zentral	zentral	zentral
28 – 75 mm	28 – 75 mm	28 – 75 mm
70 l	70 l	70 l
optional	optional	optional
vorne Ø 180 mm, hinten Ø 206 mm	vorne Ø 180 mm, hinten Ø 206 mm	vorne Ø 180 mm, hinten Ø 206 mm
vorne und hinten	vorne und hinten	vorne und hinten
<b>759,00 €</b>	<b>629,00 €</b>	<b>709,00 €</b>

**ZUBEHÖR** (optional)

66110127R	<b>49,00 €</b>	66070096R	<b>49,00 €</b>	66110127R	<b>49,00 €</b>
-----------	----------------	-----------	----------------	-----------	----------------

# RASENMÄHER

## FANGEN ODER MULCHEN: SO KOMMT AUCH IHR RASEN IN FORM

Die efco-Highwheelmäher sind technologisch anspruchsvolle Stahlblechmäher der neuen Generation. Die großen Hinterräder sorgen für beste Traktion in hohem Gras und auf unebenem Gelände. Das optimale Fangverhalten wird auch bei feuchtem Rasen garantiert. Einen sattgrünen Rasen erhalten Sie bei regelmäßigem Mulchen.



### InStart Motor

Die ausgeklügelte Verbindung von Motor und Akku ermöglicht MÄHEN AUF KNOPFDRUCK. Nie mehr am Seil ziehen, um den Motor zu starten.

Die robusten Räder mit großer Abmessung, neuem Reifenprofil und Kugellagern garantieren reibungslosen und optimalen Lauf auf jedem Boden.

Starten des Motors durch Akkutechnik bequem vom Armaturenbrett aus.

Stabile, 70 Liter Grasfangboxen aus Kunststoff und Textil. Einfach einsetzbar und mit Füllstandsanzeige.

### Baureihe LR Allroad Plus



MODELL	LR 48 TK ALLROAD PLUS 4	LR 48 TKE ALLROAD PLUS 4	LR 48 TBXE ALLROAD PLUS 4 INSTART
Art.-Nr.	66119181E5	369-66119223E5	66119205E5
Gehäuse	Stahl	Stahl	Stahl
Motor	Emak K655 OHV	Emak K655i OHV mit Akkustart	B&S 675IS
Leistung bei Arbeitsdrehzahl	2,7 kW / 3,7 PS – 2.800 U/min	2,7 kW / 3,7 PS – 2.800 U/min	3,1 kW / 4,2 PS – 2.800 U/min
Radantrieb	ja – 3,6 km/h	ja – 3,6 km/h	ja – 3,6 km/h
Hubraum	166 cm <sup>3</sup>	166 cm <sup>3</sup>	163 cm <sup>3</sup>
Gewicht	36,0 kg	36,0 kg	36,0 kg
Schnittbreite	46 cm	46 cm	46 cm
Geeignet für Flächen	1.800 m <sup>2</sup>	1.200 m <sup>2</sup>	1.800 m <sup>2</sup>
Schnitthöhenverstellung	zentral	zentral	zentral
Schnitthöhen	28 – 75 mm	28 – 75 mm	28 – 75 mm
Fangvolumen	70 l	70 l	70 l
Mulchstopfen	serienmäßig	serienmäßig	serienmäßig
Raddurchmesser	vorne Ø 200 mm, hinten Ø 280 mm	vorne Ø 200 mm, hinten Ø 280 mm	vorne Ø 200 mm, hinten Ø 280 mm
Räder kugelgelagert	vorne und hinten	vorne und hinten	vorne und hinten
<b>UVP inkl. MwSt.</b>	<b>689,00 €</b>	<b>859,00 €</b>	<b>999,00 €</b>

BESONDERES  
**MERKMAL:**

4 CUTTING DEVICE ist ein vielseitiges Schneidesystem, das Mulchen, Fangen und Seiten- sowie Heckauswurf als Standard enthält.



## VORTEILE, DIE ÜBERZEUGEN

- › Fangen, Mulchen, Seitenauswurf
- › Komfort Höhenverstellung
- › Füllstandsanzeige

Die bequeme zentrale Schnitthöhenverstellung und das große Fangsackvolumen sorgen für zusätzlichen Bedienkomfort.

Innovativer und ergonomischer Griff mit Armaturenbrett in neuem Design.

Durch den verstellbaren Holm können die Mäher platzsparend und kompakt gelagert und verstaut werden. Die angebrachten Griffe sorgen für einfachen Transport.



### MODELL

#### LR 53 TK ALLROAD PLUS 4

#### LR 53 VK ALLROAD PLUS 4

Art.-Nr.	66079071E5	66079128E5
Gehäuse	Stahl	Stahl
Motor	Emak K805 OHV	Emak K805 OHV
Leistung bei Arbeitsdrehzahl	3,0 kW / 4,1 PS – 2.800 U/min	3,0 kW / 4,1 PS – 2.800 U/min
Radantrieb	ja – 3,6 km/h	ja, regulierbar von 2,5 – 4,5 km/h
Hubraum	196 cm <sup>3</sup>	196 cm <sup>3</sup>
Gewicht	37,4 kg	38,6 kg
Schnittbreite	51 cm	51 cm
Geeignet für Flächen	2.000 m <sup>2</sup>	2.000 m <sup>2</sup>
Schnitthöhenverstellung	zentral	zentral
Schnitthöhen	28 – 75 mm	28 – 75 mm
Fangvolumen	70 l	70 l
Mulchstopfen	serienmäßig	serienmäßig
Raddurchmesser	vorne Ø 200 mm, hinten Ø 280 mm	vorne Ø 200 mm, hinten Ø 280 mm
Räder kugelgelagert	vorne und hinten	vorne und hinten
<b>UVP inkl. MwSt.</b>	<b>739,00 €</b>	<b>959,00 €</b>

# RASENMÄHER ALUMINIUM

## KOMFORT UND PERFEKTION FÜR DEN SCHÖNEN GARTEN

Die neue Generation von Aluminium-Rasenmähern ist mit Komfort-Fangkorb, Highwheel-Rädern, Transportgriffen vorne und einer zentralen Höhenverstellung ausgestattet. Breite, große Räder sorgen dafür, dass sich die efco Aluminium-Rasenmäher einfach handhaben lassen. Die verbesserten Ergonomie-Lösungen lassen ein langes, ermüdungsfreies Arbeiten zu. Mit den efco-Aluminium-Rasenmähern schneiden Sie nicht nur gut ab, sondern pflegen Ihren Rasen optimal für einen gesunden Pflanzenwuchs.



### Traktionskontrolle

Beim Modell VBD wird durch stufenlose Traktionskontrolle die Bodengeschwindigkeit kontinuierlich angepasst.

### Baureihe AR



### MODELL

### AR 48 TK ALLROAD

### AR 53 TK ALLROAD

### AR 53 VBD ALLROAD

Art.-Nr.	66099101E5	66069102E5	66069103E5
Gehäuse	Aluminium	Aluminium	Aluminium
Motor	Emak K805 OHV	Emak K805 OHV	B&S Serie 750E OHV SV
Leistung bei Arbeitsdrehzahl	3,0 kW / 4,1 PS – 2.800 U/min	3,0 kW / 4,1 PS – 2.800 U/min	3,0 kW / 4,1 PS – 2.800 U/min
Radantrieb	ja – 3,6 km/h	ja – 3,6 km/h	ja – 2,5 – 4,5 km/h, variabel
Hubraum	196 cm <sup>3</sup>	196 cm <sup>3</sup>	161 cm <sup>3</sup>
Gewicht	41,5 kg	42,6 kg	42,6 kg
Schnittbreite	46 cm	51 cm	51 cm
Geeignet für Flächen	2.200 m <sup>2</sup>	2.400 m <sup>2</sup>	2.400 m <sup>2</sup>
Schnitthöhenverstellung	zentral	zentral	zentral
Schnitthöhen	25 – 65 mm	25 – 65 mm	25 – 65 mm
Fangvolumen	80 l	80 l	80 l
Mulchstopfen	optional	optional	optional
Raddurchmesser	vorne Ø 200 mm, hinten Ø 280 mm	vorne Ø 200 mm, hinten Ø 280 mm	vorne Ø 200 mm, hinten Ø 280 mm
Räder kugelgelagert	vorne und hinten	vorne und hinten	vorne und hinten
<b>UVP inkl. MwSt.</b>	<b>909,00 €</b>	<b>999,00 €</b>	<b>1.219,00 €</b>

### ZUBEHÖR (optional)

Mulchstopfen	66090147	<b>49,00 €</b>	66060372	<b>49,00 €</b>	66060372	<b>49,00 €</b>
--------------	----------	----------------	----------	----------------	----------	----------------



# FÜR 400 m<sup>2</sup> RASENFLÄCHE BENÖTIGEN SIE DURCHSCHNITTLICH:

Mähzeiten in Minuten



Schnittbreite in cm

102	92	53	48	44	38
-----	----	----	----	----	----

Boxentleerungen

1	1-2	3-4	4-5	5-6	8-9
---	-----	-----	-----	-----	-----



## Baureihe MR



MR 55 TBI

MR 55 HXF mit Messerkupplung

8203988E1G	8203989E1G
Aluminium	Aluminium
B&S Serie 850	Honda GXV 160
3,25 kW / 4,4 PS – 3.000 U/min	3,4 kW / 4,6 PS – 2.950 U/min
3-Gang, 1 – 2,8 / 2 – 3,9 / 3 – 4,9 km/h	3-Gang, 1 – 2,8 / 2 – 3,9 / 3 – 4,9 km/h
190 cm <sup>3</sup>	163 cm <sup>3</sup>
51,3 kg	63,3 kg
53 cm	53 cm
bis 2.300 m <sup>2</sup>	bis 2.300 m <sup>2</sup>
zentral	zentral
20 – 75 mm	20 – 75 mm
80 l	80 l
optional	optional
Aluminium, Ø vorne 208 mm, hinten 235 mm	Aluminium, Ø vorne 208 mm, hinten 235 mm
vorne und hinten	vorne und hinten
<b>1.719,00 €</b>	<b>1.819,00 €</b>

### ZUBEHÖR (optional)

8203502R	<b>79,00 €</b>	8203502R	<b>79,00 €</b>
----------	----------------	----------	----------------


## VORTEILE, DIE ÜBERZEUGEN

- › Aluminiumgehäuse
- › Großer Grasfangkorb
- › Leistungsstarker Motor
- › Kugelgelagerte Räder

### BESONDERES

## MERKMAL:

Zentrale Schnitthöheneinstellung bei der Baureihe AR. Einfache und mühelose Einstellung in diverse Schnitthöhen (28 mm – 75 mm).



# HOCHGRASMÄHER

Steile Hanglagen, hohes Gras, hartes Gestrüpp und Holzaufwuchs bis zu fünf Zentimetern – das sind die Herausforderungen, für die diese efco-Mäher gebaut werden. Mit den großen Rädern und dem speziellen Profil gehen diese Maschinen durch Dick und Dünn.

Sicherheits-  
schutzbügel

Ergonomischer  
Sitzkomfort

Tuareg 92 PRO

Geschwindig-  
keitsregelung  
durch Tempomat



# PERFEKTION IN TECHNIK UND KOMFORT MIT FLÄCHENLEISTUNG DIE BEGEISTERT

## Details, die überzeugen



### Mähdeck

110 cm Mähdeck mit sechs Mulchmessern, für feines Zerkleinern aller Arten von Gräsern und Sträuchern (Tonkawa).



### Schutzbügel

Der umklappbare Schutzbügel garantiert optimalen Schutz und Sicherheit.



### Schnitt Höhenverstellung

Zentrale Schnitthöhenverstellung über einen Hebel, der bequem vom Sitz aus einzustellen ist.



### Fußhydrostat

Der neue Tuareg Pro kann wahlweise mit einem Fuß- oder Handhydrostat betrieben werden.



### Differentialsperre

Manuell zuschaltbare Differentialsperre garantiert maximale Bodenhaftung auf jeder Art von Untergrund und bei der Arbeit in Hanglagen.

LED-Tagfahrlicht für bessere Sicht

Hydrostatischer Allradantrieb



Bitte beachten Sie, dass die hier aufgeführten Merkmale nicht für alle Produkte dieser Kategorie zutreffend sind.

# HOCHGRASMÄHER

## DER ALLESKÖNNER

Ob extensive Pflege einer Wiese oder regelmäßiges Mähen des Zierrasens: Dieser Alleskönner sorgt für beste Mulchergebnisse bei den unterschiedlichsten Anwendungen. Die 3 speziell geformten Kreuzmesser sorgen für eine optimale Zerkleinerung und Verteilung des Schnittguts.



### Details, die überzeugen



#### Mähdeck

110 cm Mähdeck mit sechs Mulchmessern, für feines Zerkleinern aller Arten von Gräsern und Sträuchern.



#### Tank

Der einfach zugängliche Tankstutzen und die gut sichtbare Tankanzeige sorgen für einfache Bedienung. Der Komfortsitz bietet optimalen Halt für langes, ermüdungsfreies Arbeiten.



#### Beste Lichtausbeute

Neues LED Scheinwerfersystem ermöglicht genaues Arbeiten auch bei Dunkelheit (nur bei den neuen Exclusive Modellen).




#### Bereifung / Gussachse

Das griffige Profil und der optional erhältliche Allradantrieb (EF 110/24KHH 4x4) sorgen für ausreichend Traktion bei anspruchsvollem Gelände. Eine massiv ausgeführte und pendelnd aufgehängte Vorderachse aus Gusseisen garantiert Fahrspaß und lange Lebensdauer.



**BESONDERES MERKMAL:**  
Ausgestattet mit einem **Hochgrasmähdeck** und **automatischer Differentialsperre** ist der Einsatz auch in hohem Gras und unwegsamem Gelände möglich.

## Hochgrasmäher

	 <b>EF 110 / 24 KHH</b>	 <b>EF 110 / 24 KHH 'EXCLUSIVE'</b>	 <b>EF 110 / 24 KHH 4X4 'EXCLUSIVE'</b>
Art.-Nr.	50418	50492	50499
Motor	Emak K2400 AVD V-Twin 708 cm <sup>3</sup>	Emak K2400 AVD V-Twin 708 cm <sup>3</sup>	Emak K2400 AVD V-Twin 708 cm <sup>3</sup>
Leistung bei Arbeitsdrehzahl	12,3 kW bei 2800 U/min	12,3 kW bei 2800 U/min	12,3 kW bei 2800 U/min
Anzahl Zylinder	2	2	2
Gewicht	282 kg	286 kg	342 kg
Abmessungen inkl. Mähdeck	210 x 116 x 125 cm	210 x 116 x 125 cm	210 x 116 x 125 cm
Getriebeart	Hydrostat per Fußpedal mit automatischer Differentialsperre	Hydrostat per Fußpedal mit automatischer Differentialsperre	Hydrostat per Fußpedal mit automatischer Differentialsperre
Geschwindigkeit	vorwärts 0 – 9,0 km/h rückwärts 0 – 4,5 km/h	vorwärts 0 – 9,0 km/h rückwärts 0 – 4,5 km/h	vorwärts 0 – 9,0 km/h rückwärts 0 – 4,5 km/h
Schnittbreite	110 cm	110 cm	110 cm
Schnitthöhe	40 – 100 mm	40 – 100 mm	40 – 100 mm
Räder	vorne 16 x 6.50 – 8" hinten 20 x 10.00 – 8"	vorne 16 x 6.50 – 8" hinten 20 x 10.00 – 8"	vorne 16 x 6.50 – 8" hinten 20 x 10.00 – 8"
Differentialsperre	ja, automatisch	ja, automatisch	ja, automatisch
Tankvolumen	7 l	7 l	7 l
Allrad	nein	nein	ja
Anhängerkupplung	serienmäßig	serienmäßig	serienmäßig
<b>UVP inkl. MwSt.</b>	<b>5.899,00</b>	<b>6.299,00</b>	<b>8.999,00</b>

# HOCHGRASMÄHER

## HOCHLEISTUNG IN UNWEGBAREM GELÄNDE

Die efco-Hochgrasmäher überzeugen durch besonders robuste Bauweise und Zuverlässigkeit. Sie sind die idealen Arbeitsgeräte zum Mähen und Säubern unbestellter Flächen mit dichter Vegetation, die durch unebenes Gelände und Hanglage gekennzeichnet sind.

### VORTEILE, DIE ÜBERZEUGEN

- › AS-Bereifung
- › LED-Tagfahrlicht
- › Hand- u. Fußhydrostat
- › Betriebsstundenzähler
- › Starke Motoren
- › Ausgezeichnete Mähwerke

Innovative Technik macht die Arbeit in schwierigem Gelände zum Vergnügen. Das Gerät hat durch einen tiefen Schwerpunkt eine sehr gute Bodenhaftung.

Für den Hochgrasmäher Tuareg 92 ist ein Räumschild als praktische und sinnvolle Ergänzung für die im Winter anfallenden Arbeiten erhältlich.

### Hochgrasmäher



JETZT AUCH MIT  
FUSSHYDROSTAT



### MODELL

#### TUAREG 92 PRO EMAK 24K

#### TUAREG 92 PRO KAWA 24K

Art.-Nr.	68129131	68129220
Motor	Emak K2400 AVD V-Twin, 708 cm <sup>3</sup>	Kawasaki FS651, 726 cm <sup>3</sup>
Leistung bei Arbeitsdrehzahl	12,3 kW – 2.900 U/min	14 kW – 2.900 U/min
Anzahl Zylinder	2	2
Gewicht	303 kg	303 kg
Abmessungen inkl. Mähdeck	219 x 103 x 145 cm	219 x 103 x 145 cm
Getriebeart	Hydrostat	Hydrostat
Geschwindigkeit	vorwärts 0 – 9,0 km/h, rückwärts 0 – 6,0 km/h	vorwärts 0 – 9,0 km/h, rückwärts 0 – 6,0 km/h
Schnittbreite	92 cm	92 cm
Schnitthöhe	50 – 100 mm (120 mm Transportstellung)	50 – 100 mm (120 mm Transportstellung)
Räder	vorne 16 x 6.50 – 8", hinten 20 x 10.00 – 8"	vorne 16 x 6.50 – 8", hinten 20 x 10.00 – 8"
Differentialsperre	ja	ja
Tankvolumen	19 l	19 l
Allrad	nein	nein
<b>UVP inkl. MwSt.</b>	<b>8.299,00 €</b>	<b>8.799,00 €</b>



› Sicherheit durch Überrollbügel

› Hohe Traktion, niedriger Schwerpunkt

Der Tuareg 92 4x4 meistert Dank seines Allrad selbst glatte und nasse Hänge problemlos.

Die ergonomisch gestaltete Sitzposition ermöglicht ein langes und angenehmes Arbeiten.



sharp  
pro

**NEU**

**JETZT AUCH MIT  
FUSSHYDROSTAT**



sharp  
pro

**TUAREG 92 PRO EMAK 24KH 4X4**

**TUAREG 92 PRO KAWA 24KH 4X4**

**TONKAWA 26 KAWA**

Art.-Nr.	68129133	68129221	50389
Motor	Emak K2400 AVD V-Twin 708 cm <sup>3</sup>	Kawasaki FS651, 726 cm <sup>3</sup>	Kawasaki 26 HP FR730V, 726cm <sup>3</sup>
Leistung bei Arbeitsdrehzahl	12,3 kW bei 2800 U/min	14 kW – 2900 U/min	16 kW – 2.900 U/min
Anzahl Zylinder	2	2	2
Gewicht	325 kg	325 kg	401 kg
Abmessungen inkl. Mähdeck	219 x 103 x 145 cm	219 x 103 x 145 cm	235 x 104/116/142 x 174 cm
Getriebeart	Hydrostat	Hydrostat	Hydrostat
Geschwindigkeit	vorwärts 0 – 9,0 km/h rückwärts 0 – 6,0 km/h	vorwärts 0 – 9,0 km/h rückwärts 0 – 6,0 km/h	vorwärts 0 – 9,0 km/h, rückwärts 0 – 6,0 km/h
Schnittbreite	92 cm	92 cm	92 cm – 132 cm wählbar
Schnitthöhe	50 – 100 mm (120 mm Transportstellung)	50 – 100 mm (120 mm Transportstellung)	50 – 135 mm (u. Transportstellung)
Räder	vorne 16 x 6.50 – 8" hinten 20 x 10.00 – 8"	vorne 16 x 6.50 – 8" hinten 20 x 10.00 – 8"	vorne 16 x 6.50 – 8", hinten 20 x 10.00 – 8"
Differentialsperre	ja	ja	ja
Tankvolumen	19 l	19 l	16 l
Allrad	ja	ja	ja
<b>UVP inkl. MwSt.</b>			
inkl. Mähdeck 92	<b>11.499,00</b>	<b>12.399,00</b>	<b>14.449,00 €</b>
inkl. Mähdeck 110	–	–	<b>14.499,00 €</b>
inkl. Mähdeck 132	–	–	<b>15.299,00 €</b>

# ZUBEHÖR

## Tuareg & Tonkawa



**1** Schneeschild  
mit Komfort-  
Seitenverstellung



**2** Anhängerkupplung

### ZUBEHÖR TUAREG

Art.-Nr.

UVP inkl. MwSt.

#### 1 Schneeschild

Anbaurahmen	403000043	119,00 €
Schneeschild 120 cm	448000079	399,00 €

#### Sonstiges Zubehör

<b>2</b> Anhängerkupplung	532986013283	49,00 €
Ölkühler	S532986018703	549,00 €

#### Mähmesser

Messersatz flach (beidseitig geschliffen)	S532950602033	49,00 €
Flügelmesser gezahnt Stk.	403.32409032	65,00 €



## ZUBEHÖR TONKAWA

UVP inkl. MwSt.



**1** Schneeschild mit Komfort-Seitenverstellung

### 1 Schneeschild

Anbaurahmen	403000044	<b>119,00 €</b>
Schneeschild	448000079	<b>399,00 €</b>

### Mähwerke

<b>3</b> Mähwerk 92 cm	50391	<b>2.149,00 €</b>
<b>4</b> Mähwerk 110 cm	50392	<b>2.199,00 €</b>
<b>5</b> Mähwerk 132 cm	50393	<b>2.999,00 €</b>

### Optionale Zusatzausstattung

<b>6</b> Rasenbereifung, geeignet für die Mähdecks 110 cm und 132 cm, beinhaltet: 2 x Räder mit Felge vorne 16 x 6 - 8 2 x Räder mit Felge hinten 20 x 10.00 - 8	66311	<b>auf Anfrage*</b>
--	-------	---------------------

### Sonstiges Zubehör

<b>2</b> Anhängerkupplung	532986013283	<b>49,00 €</b>
Ölkühler	S532986017703	<b>549,00 €</b>

### Mulchmesser

#### Mähwerk 92 cm

Messersatz flach	403.S532950602033	<b>49,00 €</b>
Flügelmesser gezahnt Stk.	403.32409032	<b>65,00 €</b>

#### Mähwerk 110 cm Mähwerk enthält insgesamt 6 Messer

Mulchmesser links (1x verbaut) oben	S532050422053	<b>69,00 €</b>
Kombimesser links (1x verbaut)	S532050422093	<b>69,00 €</b>
Mulchmesser rechts (2x verbaut) oben	S532050422063	<b>69,00 €</b>
Kombimesser rechts (2x verbaut)	S532050422073	<b>69,00 €</b>

#### Mähwerk 132 cm Mähwerk enthält insgesamt 6 Messer

Mulchmesser links (1x verbaut) oben	S532050422163	<b>79,00 €</b>
Kombimesser links (1x verbaut)	S532050422173	<b>59,00 €</b>
Mulchmesser rechts (2x verbaut) oben	S532050422153	<b>79,00 €</b>
Kombimesser rechts (2x verbaut)	S532050422143	<b>59,00 €</b>

\*Informationen erhalten Sie bei Ihrem autorisierten Fachhändler.



**2** Anhängerkupplung



**3** Mähwerk 92 cm



**4** Mähwerk 110 cm



**5** Mähwerk 132 cm



**6** Rasenbereifung

## ZUBEHÖR EF 110 / 24 KHH (Abbildungen siehe S. 66)

### Schneeschild

Anbaurahmen ohne Antrieb	403000040	<b>119,00 €</b>
<b>1</b> Schneeschild 120 cm für Anbaurahmen ohne Antrieb	448000079	<b>399,00 €</b>
<b>1</b> Schneeschild 120 cm für Anbaurahmen mit Antrieb (66263)	auf Anfrage	<b>849,00 €</b>

### Kehrmaschine (Ab Baujahr 2017 wird ein zusätzlicher Halter für die Motorhaube benötigt)

Anbaurahmen mit Antrieb	auf Anfrage	<b>649,00 €</b>
Zusätzlicher Halter für Motorhaube	S532913405703	<b>35,90 €</b>
Kehrmaschine 120 cm	66217	<b>1.489,00 €</b>
Kehrgutbehälter	66219	<b>599,00 €</b>

### Schneeketten

20x10.00-8 (Paar)	S000000070595	<b>159,00 €</b>
-------------------	---------------	-----------------

### Sonstiges Zubehör

Heckträger	532974963093	<b>549,00 €</b>
------------	--------------	-----------------

# AUFSITZMÄHER

## FLÄCHENLEISTUNG DIE ÜBERZEUGT

Aufgrund ihrer komfortablen Schnittbreiten und robusten Konstruktion eignen sich die efco-Aufsitzmäher besonders zur Rasenpflege öffentlicher und großer Gärten sowie von Gartenanlagen.



Abb. EF 92 / 24 KH 'Exclusive'

## Details, die überzeugen



### Robust

Das Trittbrett besteht aus 3 mm starkem Blech mit rutschfester Oberfläche – erhöhte Robustheit und Lebensdauer. Batterieabdeckung aus Blech zur Erhöhung der Widerstandsfähigkeit gegen Beschädigungen.



### Change over

Einfaches und schnelles Umstellen von Fangen auf Mulchen durch integriertes Mulchkit (nur bei den Modellen 68129055 und 68120052).



### Messerzuschaltung

Das Mähdeck wird mit Hilfe einer elektromagnetischen Kupplung zugeschaltet.

### Grasfangkorb

Der neu designte Grasfangkorb mit 320L Fangkorbvolumen (nur EF106 Modelle) ermöglicht eine einfache Entleerung sowie komfortables Ein- und Aushängen.



Abb. EF 106 / 22 HP "Exclusive"



# AUFSITZMÄHER



## Kippanhänger Pro

Art.-Nr. 448000011

UVP inkl. MwSt.

nur **619,00 €**



## Gitteraufsatz

Art.-Nr. 448000120

UVP inkl. MwSt.

nur **219,00 €**

weitere Zubehör

ab **S. 80**

# KOMFORTABLES ARBEITEN

Der Zephyr gehört einer neuen Generation von efco-Traktoren an. Durch seine einfache Bedienbarkeit, ein großes Fangsackvolumen sowie eine hohe Servicefreundlichkeit ist er die perfekte Lösung für den anspruchsvollen Privatanwender.



## BESONDERES MERKMAL:

Der Fangsack des Zephyr ist zur besseren Bedienbarkeit mit zwei Griffen ausgestattet (nur Zephyr 72/13 H 4IN1).

## VORTEILE, DIE ÜBERZEUGEN

- › Hohe Ausstattungsvielfalt
- › Geringer Wendekreis
- › Soft-Touch-Lenkrad
- › Easy-Lift Schnitthöhenverstellung
- › elektromagnetische Mähwerkeinschaltung

Der Zephyr 72 / 12,5 KH 3in1 besitzt eine elektromagnetische Mähwerkeinschaltung und wird serienmäßig mit Batterieladegerät ausgestattet.

Der Zephyr 72 / 13 H 4in1 besitzt eine elektromagnetische Mähwerkeinschaltung und wird serienmäßig mit Seitenauswurf, Batterieladegerät und Mulchkit ausgestattet.

## Aufsitzmäher



**ZEPHYR 72 / 12,5 KH 3IN1**



**ZEPHYR 72 / 13 H 4IN1**

## MODELL

Art.-Nr.	68149023	68149002
Motor	Emak K 1250 AVD, 413 cm <sup>3</sup>	B&S Powerbuilt Baureihe 3125 AVS, 344 cm <sup>3</sup>
Leistung bei Arbeitsdrehzahl	7,8 kW – 2.800 U/min	6,69 kW – 2.800 U/min
Anzahl Zylinder	1	1
Abmessungen (L x B x H)	198 x 73 x 110 cm	198 x 73 x 110 cm
Gewicht	192 kg	192 kg
Getriebeart	Hydrostat, Einzelpedal	Hydrostat, Einzelpedal
Geschwindigkeit	stufenlos, V: 0 – 8,6 km/h, R: 0 – 3,2 km/h	stufenlos, V: 0 – 8,6 km/h, R: 0 – 3,2 km/h
Schnittbreite	72 cm	72 cm
Schnitthöhe	30 – 80 mm, 7 Positionen	30 – 80 mm, 7 Positionen
Fangkorbvolumen	180 l	180 l
Mähwerkeinschaltung	elektromagnetisch	elektromagnetisch
Anzahl der Messer	1	1
Geeignet für Flächen	bis 4.000 m <sup>2</sup>	bis 4.000 m <sup>2</sup>
Räder	vorne 11 x 4.00 – 4", hinten 15 x 6.00 – 6"	vorne 11 x 4.00 – 4", hinten 15 x 6.00 – 6"
Mulchfunktion	optional	serienmäßig
<b>UVP inkl. MwSt.</b>	<b>3.199,00 €</b>	<b>3.599,00 €</b>

# AUFSITZMÄHER

## SCHNITT FÜR SCHNITT ZUM PERFEKTEN RASEN



Großzügige Beinfreiheit sorgt für einen bequemen Einstieg und garantiert zugleich höchsten Fahr- und Arbeitskomfort. Die Bereifung mit breitem Profil zum Schutz der Grasnarbe ist nur eines der verbauten Features. Diese Aufsitzmäher sind geeignet für Flächen von 3.500 m<sup>2</sup> bis 8.000 m<sup>2</sup>.

**UNSER  
TIPP:**  
Erweitern Sie Ihren Rasentraktor mit einer Vielzahl von Anbaugeräten für Ihren individuellen Einsatz.

### Rasentraktoren



MODELL	EF 99 L/12.5 K M	EF 99 L/14.5 K	EF 109 L/16 K	EF 109 L/19 KV <b>NEU</b>
Art.-Nr.	68059211	68059212	68059213	68059213
Motor	Emak K 1250 AVD	Emak K 1450 AVD	Emak K 1600 AVD	Emak K 1900 AVD
Leistung b. Arbeitsdrehzahl	7,2 kW – 3.600 U/min	8,8 kW – 3.600 U/min	9,2 kW – 3.600 U/min	14 kW – 3.600 U/min
Anzahl Zylinder	1	1	1	2
Abmessungen (L x B x H)	172 x 129 x 110 cm	172 x 129 x 110 cm	172 x 139 x 110 cm	172 x 139 x 110 cm
Gewicht	172 kg	172 kg	173,5 kg	180 kg
Getriebeart	Mechanisch	Hydrostat (per Fußpedal)	Hydrostat (per Fußpedal)	Hydrostat (per Fußpedal)
Geschwindigkeiten stufenlos	1,6 – 8,3 km/h vorwärts, 0 – 2,5 km/h rückwärts	0 – 8,8 km/h vorwärts, 0 – 4,5 km/h rückwärts	0 – 8,8 km/h vorwärts, 0 – 4,5 km/h rückwärts	0 – 8,8 km/h vorwärts, 0 – 4,5 km/h rückwärts
Mähdeck	Stahlblech	Stahlblech	Stahlblech	Stahlblech
Schnittbreite	98 cm	98 cm	108 cm	108 cm
Schnitthöhe	30 – 90 mm	30 – 90 mm	30 – 90 mm	30 – 90 mm
Fangkorbvolumen	– (Seitenauswurf)	– (Seitenauswurf)	– (Seitenauswurf)	– (Seitenauswurf)
Anzahl der Messer	2	2	2	2
Geeignet für Flächen	bis 6.000 m <sup>2</sup>	bis 6.500 m <sup>2</sup>	bis 8.000 m <sup>2</sup>	bis 8.000 m <sup>2</sup>
Räder	vorne 15 x 6,00 – 6", hinten 18 x 8,50 – 8"	vorne 15 x 6,00 – 6", hinten 18 x 8,50 – 8"	vorne 15 x 6,00 – 6", hinten 18 x 8,50 – 8"	vorne 15 x 6,00 – 6", hinten 18 x 8,50 – 8"
Mulchfunktion	serienmäßig	serienmäßig	serienmäßig	serienmäßig
Batterieladegerät	serienmäßig	serienmäßig	serienmäßig	serienmäßig
elektronisches Display	serienmäßig	serienmäßig	serienmäßig	serienmäßig
<b>UVP inkl. MwSt.</b>	<b>2.499,00 €</b>	<b>2.699,00 €</b>	<b>2.899,00 €</b>	<b>3.299,00 €</b>



#### Metallstoßstange

Die große Frontstoßstange verleiht zusätzliche Festigkeit und Robustheit im Falle eines versehentlichen Aufpralls.



#### Schnitthöhenverstellung

Praktische Schnitthöhenverstellung über den bequem positionierten Hebel, mit abgestufter Skala zur sofortigen Anzeige der gewählten Schnitthöhe.



#### Beste Lichtausbeute

LED-Leuchten mit Tagfahrfunktion, verbessern die Sichtbarkeit bei allen Schneidbedingungen.



#### Werkzeugloser Batteriewechsel

Die Batterie befindet sich unter dem Sitz und ist leicht zugänglich ohne den Einsatz von Werkzeugen. Ladegerät enthalten.

## VORTEILE, DIE ÜBERZEUGEN

- › Komfortable Schnittbreite
- › Geeignet für große Flächen
- › 300 Liter Fangkorvvolumen
- › Kleiner Wenderadius
- › Diverse Zusatzausstattung



EF 86 R/14,5 KM



EF 102 R/19 KV



68059214	68059215	68059216	68059217	68059010
Emak K1250	Emak K1450	Emak K1600	Emak K1600	Emak K 1900 AVD
7,2 kW – 3.600 U/min	8,8 kW – 3.600 U/min	9,2 kW – 3.600 U/min	9,2 kW – 3.600 U/min	14 kW – 3.600 U/min
1	1	1	1	2
250 x 96 x 110 cm	250 x 96 x 110 cm	250 x 99 x 110 cm	250 x 109 x 110 cm	250 x 109 x 110 cm
190 kg	190 kg	192 kg	197 kg	204 kg
Mechanisch	Hydrostat (per Fußpedal)	Hydrostat (per Fußpedal)	Hydrostat (per Fußpedal)	Hydrostat (per Fußpedal)
1,6 – 8,3 km/h vorwärts, 0 – 2,5 km/h rückwärts	0 – 8,8 km/h vorwärts, 0 – 4,5 km/h rückwärts	0 – 8,8 km/h vorwärts, 0 – 4,5 km/h rückwärts	0 – 8,8 km/h vorwärts, 0 – 4,5 km/h rückwärts	0 – 8,8 km/h vorwärts, 0 – 4,5 km/h rückwärts
Stahlblech	Stahlblech	Stahlblech	Stahlblech	Stahlblech
86 cm	86 cm	92 cm	102 cm	102 cm
30 – 90 mm	30 – 90 mm	30 – 90 mm	30 – 90 mm	30 – 90 mm
300 l	300 l	300 l	300 l	300 l
2	2	2	2	2
bis 3.500 m <sup>2</sup>	bis 4.000 m <sup>2</sup>	bis 5.000 m <sup>2</sup>	bis 7.000 m <sup>2</sup>	bis 7.000 m <sup>2</sup>
vorne 15 x 6,00 – 6", hinten 18 x 8,50 – 8"	vorne 15 x 6,00 – 6", hinten 18 x 8,50 – 8"	vorne 15 x 6,00 – 6", hinten 18 x 8,50 – 8"	vorne 15 x 6,00 – 6", hinten 18 x 8,50 – 8"	vorne 15 x 6,00 – 6", hinten 18 x 8,50 – 8"
serienmäßig	serienmäßig	serienmäßig	serienmäßig	serienmäßig
serienmäßig	serienmäßig	serienmäßig	serienmäßig	serienmäßig
serienmäßig	serienmäßig	serienmäßig	serienmäßig	serienmäßig
<b>2.799,00 €</b>	<b>2.999,00 €</b>	<b>3.299,00 €</b>	<b>3.499,00 €</b>	<b>3.899,00 €</b>

# AUFSITZMÄHER

## DAMIT MEHR ZEIT ZUM GENIESSEN BLEIBT

UNSER

**TIPP:**

Erweitern Sie Ihren Rasentraktor mit einer Vielzahl von Anbaugeräten für Ihren individuellen Einsatz.

Unsere Rasentraktoren sind die idealen Begleiter beim Pflegen von extensiven Rasenflächen, Pferdekoppeln oder straßenbegleitenden Grünflächen.

### VORTEILE, DIE ÜBERZEUGEN

- › Komfortable Schnittbreite
- › Hydrostatisches Getriebe
- › Geeignet für große Flächen
- › Diverse Zusatzausstattung

### Rasentraktoren



#### MODELL

**EF 92 / 16 KH**

**EF 92 / 24 KH**

Art.-Nr.	68129082	68129084
Motor	Emak K 1600 AVD, 452 cm <sup>3</sup>	Emak K 2400 AVD V-Twin, 708 cm <sup>3</sup>
Leistung b. Arbeitsdrehzahl	8,0 kW – 2.800 U/min.	12,3 kW – 2.800 U/min.
Anzahl Zylinder	1	2
Abmessungen (L x B x H)	248 x 95 x 112 cm	248 x 95 x 112 cm
Gewicht	255 kg	260 kg
Getriebeart	Hydrostat (per Fußpedal)	Hydrostat (per Fußpedal)
Geschwindigkeiten	0 – 9,0 km/h vorwärts, 0 – 4,5 km/h rückwärts	0 – 9,0 km/h vorwärts, 0 – 4,5 km/h rückwärts
Mähdeck	Stahlblech	Stahlblech
Schnittbreite	92 cm	92 cm
Schnitthöhe	30 – 90 mm	30 – 90 mm
Fangkorbvolumen	300 l	300 l
Anzahl der Messer	2	2
Geeignet für Flächen	bis 5.000 m <sup>2</sup>	bis 5.000 m <sup>2</sup>
Räder	vorne 15 x 6,00 – 6", hinten 18 x 8,50 – 8"	vorne 15 x 6,00 – 6", hinten 18 x 8,50 – 8"
Mulchfunktion	optional	optional
Batterieladegerät	optional	optional
elektronisches Display	nein	nein
<b>UVP inkl. MwSt.</b>	<b>3.999,00 €</b>	<b>4.699,00 €</b>



# SCHNITT FÜR SCHNITT ZUM PERFEKTEN RASEN



Großzügige Beinfreiheit sorgt für einen bequemen Einstieg und garantiert zugleich höchsten Fahr- und Arbeitskomfort. Die Bereifung mit breitem Profil zum Schutz der Grasnarbe ist nur eines der verbauten Features. Diese Aufsitzmäher sind geeignet für Flächen von 4.000 m<sup>2</sup> bis 10.000 m<sup>2</sup>.

## VORTEILE, DIE ÜBERZEUGEN

- › Komfortable Schnittbreite
- › Hydrostatisches Getriebe
- › Geeignet für große Flächen
- › Diverse Zusatzausstattung

## Rasentraktoren



**EF 106 / 24 KH**



**EF 106 / 22 HP**

### MODELL

Art.-Nr.	68129092	68129095
Motor	Emak K2400 AVD V-Twin, 708 cm <sup>3</sup>	B&S Prof. Serie V-Twin 656 cm <sup>3</sup>
Leistung b. Arbeitsdrehzahl	12,3 kW – 2.800 U/min	12 kW – 2.800 U/min.
Anzahl Zylinder	2	2
Abmessungen (L x B x H)	240 x 107 x 110 cm	240 x 107 x 110 cm
Gewicht	276 kg	271 kg
Getriebeart	Hydrostat (per Fußpedal)	Hydrostat (per Fußpedal)
Geschwindigkeiten	0 – 9,0 km/h vorwärts 0 – 4,5 km/h rückwärts	0 – 9,0 km/h vorwärt 0 – 4,5 km/h rückwärts
Mähdeck	Stahlblech	Stahlblech
Schnittbreite	102 cm	102 cm
Schnitthöhe	25 – 90 mm	25 – 90 mm
Fangkorbvolumen	320 l	320 l
Anzahl der Messer	2	2
Geeignet für Flächen	bis 10.000 m <sup>2</sup>	bis 10.000 m <sup>2</sup>
Räder	vorne 16 x 6.50 – 8" hinten 20 x 10.00 – 8"	vorne 16 x 6.50 – 8" hinten 20 x 10.00 – 8"
Mulchfunktion	optional	optional
Batterieladegerät	optional	optional
elektronisches Display	nein	nein
Anhängerkupplung	serienmäßig	serienmäßig
<b>UVP inkl. MwSt.</b>	<b>5.099,00 €</b>	<b>5.499,00 €</b>

# AUFSITZMÄHER

## DIE NEUE EXCLUSIVE LINE MIT 92 CM MÄHDECK

Ähnlich wie sein großer Bruder wurde die EF 92 Baureihe komplett überarbeitet. Neben der neu gestalteten Motorhaube mit LED Scheinwerfern wurde auch der Fangkorb überarbeitet. Die Trittbretter sind nun auch aus 3 mm starkem Blech mit rutschfester Oberfläche. Bewährte Details, die für die Qualität dieser Traktoren sprechen, wurden dabei von seinem Vorgänger übernommen. So sprechen die stabile Gussachse und der große Auswurfschacht für sich!

### VORTEILE, DIE ÜBERZEUGEN

- › Komfortable Schnittbreite
- › Geeignet für große Flächen
- › Hydrostatisches Getriebe
- › Diverse Zusatzausstattung

### Details, die überzeugen



#### Fangkorb

Der 300 Liter große Fangkorb lässt sich einfach und kraftschonend über einen ausziehbaren Hebel bequem vom Fahrersitz aus entleeren.



#### Auswurfschacht

Der große Auswurfschacht sorgt für einen optimalen Luftstrom und verringert so ein Verstopfen deutlich.



LED-Scheinwerfersystem

Große Räder  
für optimalen  
Fahrkomfort



**Fahrpedale für Hydrostatantrieb**  
Große, nebeneinander angeordnete Fahrpedale garantieren ermüdungsfreies Vor- und Rückwärtsfahren.



**Stabile Gussachse**  
Eine massiv ausgeführte und pendelnd aufgehängte Vorderachse aus Gusseisen garantiert Fahrspaß und lange Lebensdauer.



**Beste Lichtausbeute**  
Das neue LED Scheinwerfersystem ermöglicht genaues Arbeiten auch bei Dunkelheit.



**Robustes Trittbloch**  
Das Trittbrett besteht aus 3 mm starkem Blech mit rutschfester Oberfläche.

## Rasentraktoren



### MODELL

**EF 92 / 16 KH "EXCLUSIVE"**

**EF 92 / 24 KH "EXCLUSIVE"**

Art.-Nr.	68129022	68129044
Motor	Emak K 1600 AVD, 452 cm <sup>3</sup>	Emak K 2400 AVD, 452 cm <sup>3</sup>
Leistung b. Arbeitsdrehzahl	8,0 kW bei 2800 U/min	12,3 kW bei 2800 U/min
Anzahl Zylinder	1	2
Gewicht	216 kg	221 kg
Abmessungen inkl. Mähdeck	242 x 95 x 112 cm	242 x 95 x 112 cm
Getriebeart	Hydrostat (per Fußpedal)	Hydrostat (per Fußpedal)
Geschwindigkeiten	stufenlos, 0 – 9,0 km/h vorwärts, 0 – 4,5 km/h rückwärts	stufenlos, 0 – 9,0 km/h vorwärts, 0 – 4,5 km/h rückwärts
Mähdeck	Stahlblech	Stahlblech
Schnittbreite	92 cm	92 cm
Schnitthöhe	30 – 85 mm	30 – 85 mm
Fangkorbvolumen	300 l	300 l
Anzahl der Messer	2	2
Geeignet für Flächen	bis 5.000 m <sup>2</sup>	bis 5.000 m <sup>2</sup>
Räder	vorne 15 x 6.00 - 6", hinten 18 x 8.50 - 8"	vorne 15 x 6.00 - 6", hinten 18 x 8.50 - 8"
Tempomat	nein	nein
Mulchkitfunktion	optional	optional
Batterieladegerät	optional	optional
Anhängerkupplung	serienmäßig	serienmäßig
<b>UVP inkl. MwSt.</b>	<b>4.099,00 €</b>	<b>4.799,00 €</b>

# AUFSITZMÄHER

## DIE NEUE EXCLUSIVE LINE

Die neuen Efcu Rasentraktoren der Exclusive-Line wurden sowohl im Design als auch in ihrer technischen Funktion grundlegend überarbeitet. So überzeugen die Rasentraktoren mit robustem Stahlblech in den Radkästen, Stahltrittblechen und einer Batterieabdeckung aus Stahlblech. Der Fangkorb wurde ebenfalls für eine komfortablere Handhabung komplett überarbeitet. Für eine ergonomische Sitzposition wurde das Mittelpanel verengt und der Komfortsitz mit Armlehnen ausgerüstet.

### Details, die überzeugen



#### Tankstutzen und Anzeige

Der seitlich angeordnete Tankstutzen erleichtert das Betanken enorm. Durch die gut sichtbare Tankanzeige hat man den Füllstand immer im Blick.



#### Robust

Das Trittblech besteht aus 3 mm starkem Blech mit rutschfester Oberfläche – erhöhte Robustheit und Lebensdauer. Batterieabdeckung aus Blech zur Erhöhung der Widerstandsfähigkeit gegen Beschädigungen. Massiv ausgeführter Stahlrahmen.



Großes  
Fangkorvvolumen

Ergonomischer  
Sitzkomfort

LED-Scheinwerfersystem

Große Räder  
für optimalen  
Fahrkomfort

# CHANGE OVER SYSTEM – MULCHEN GENIAL EINFACH!



Einfaches und schnelles Umstellen von Fangen auf Mulchen durch integriertes Mulchkit (nur bei den Exclusive Plus Modellen). Durch Betätigen des Hebels kann von Fangen auf Mulchen umgestellt werden, ohne zusätzliche Teile montieren oder den Fangkorb demontieren zu müssen. Ganz bequem vom Fahrersitz aus!

Besonderes Merkmal: Dank professionellem Tuff Torq K 62 Getriebe und 380 l großem Fangkorb auch in schwierigem Gelände einsetzbar

## Rasentraktoren



MODELL	EF 106/24 KH "EXCLUSIVE"	EF 106/24 KH "EXCLUSIVE PLUS"	EF 106/24 KH "EXCLUSIVE PRO"
Art.-Nr.	68129062	68120052	68129217
Motor	Emak 2400 AVD V-Twin 708 cm <sup>3</sup>	Emak 2400 AVD V-Twin 708 cm <sup>3</sup>	Emak 2400 AVD V-Twin 708 cm <sup>3</sup>
Leistung bei Arbeitsdrehzahl	12,3 kW bei 2.800 U/min	12,3 kW bei 2.800 U/min	12,3 kW bei 2.800 U/min
Anzahl Zylinder	2	2	2
Gewicht	276 kg	276 kg	276 kg
Abmessungen inkl. Mähdeck	240 x 107 x 110 cm	240 x 107 x 110 cm	240 x 107 x 110 cm
Getriebeart	Hydrostat (per Fußpedal) Tuff Torq K46	Hydrostat (per Fußpedal) Tuff Torq K46	Hydrostat (per Fußpedal) Tuff Torq K62 mit mechanischer Differentialsperre
Geschwindigkeiten	stufenlos, 0 – 9,0 km/h vorwärts 0 – 4,5 km/h rückwärts	stufenlos, 0 – 9,0 km/h vorwärts 0 – 4,5 km/h rückwärts	stufenlos, 0 – 9,0 km/h vorwärts 0 – 4,5 km/h rückwärts
Mähdeck	Stahlblech	Stahlblech	Stahlblech
Schnittbreite	102 cm	102 cm	102 cm
Schnitthöhe	25 – 90 mm	25 – 90 mm	25 – 90 mm
Fangkorvvolumen	320 l	320 l	380 l
Anzahl der Messer	2	2	2
Geeignet für Flächen	bis 10.000 m <sup>2</sup>	bis 10.000 m <sup>2</sup>	bis 10.000 m <sup>2</sup>
Räder	vorne 16 x 6.50 – 8" hinten 20 x 10.00 – 8"	vorne 16 x 6.50 – 8" hinten 20 x 10.00 – 8"	vorne 16 x 6.50 – 8" hinten 20 x 10.00 – 8"
Tempomat	nein	serienmäßig	serienmäßig
Mulchfunktion	optional	Change Over	Change Over
Batterieladegerät	optional	optional	optional
Anhängerkupplung	serienmäßig	serienmäßig	serienmäßig
<b>UVP inkl. MwSt.</b>	<b>5.399,00 €</b>	<b>5.499,00 €</b>	<b>6.399,00 €</b>

# AÜFSITZMÄHER



# GROSSFLÄCHEN OPTIMAL GEPFLEGT



## BESONDERES MERKMAL:

Dank dem *Allradantrieb* und der *Differentialsperre* ist der EF 106/24 KH 4x4 "Exclusive" auch an Hanglagen und in unebenem Gelände einsetzbar.

## VORTEILE, DIE ÜBERZEUGEN

- › Komfortable Schnittbreite
- › Großer Fangkorb
- › Geeignet für große Flächen
- › Hydrostatantrieb
- › LED-Scheinwerfersystem
- › Diverse Zusatzausstattung

## Rasentraktoren



**MODELL**                      **EF 106/22 HP "EXCLUSIVE PLUS"**                      **EF 106/24 KH 4X4 "EXCLUSIVE"**                      **EF 124/24 KH "EXCLUSIVE"**

Art.-Nr.	68129055	68129098	68129216
Motor	B&S Serie V-Twin 656 cm <sup>3</sup>	Emak 2400 AVD V-Twin 708 cm <sup>3</sup>	Emak 2400 AVD V-Twin 708 cm <sup>3</sup>
Leistung bei Arbeitsdrehzahl	12 kW bei 2.800 U/min	12,3 kW bei 2.800 U/min	12,3 kW bei 2.800 U/min
Anzahl Zylinder	2	2	2
Gewicht	271 kg	396 kg	342 kg
Abmessungen inkl. Mähdeck	240 x 107 x 110 cm	240 x 107 x 110 cm	240x127x110 cm
Getriebeart	Hydrostat (per Fußpedal) Tuff Torq K46	Hydrostat (per Fußpedal) Tuff Torq K 46 mit Differentialsperre und Allradantrieb	Hydrostat (per Fußpedal) Tuff Torq K46
Geschwindigkeiten	stufenlos, 0 – 9,0 km/h vorwärts 0 – 4,5 km/h rückwärts	stufenlos, 0 – 9,0 km/h vorwärts 0 – 4,5 km/h rückwärts	stufenlos, 0 – 9,0 km/h vorwärts 0 – 4,5 km/h rückwärts
Mähdeck	Stahlblech	Stahlblech	Stahlblech
Schnittbreite	102 cm	102 cm	122 cm
Schnitthöhe	25 – 90 mm	25 – 90 mm	25 – 90 mm
Fangkorbvolumen	320 l	380 l	320 l
Anzahl der Messer	2	2	2
Geeignet für Flächen	bis 10.000 m <sup>2</sup>	bis 10.000 m <sup>2</sup>	bis 10.000 m <sup>2</sup>
Räder	vorne 16 x 6.50 – 8" hinten 20 x 10.00 – 8"	vorne 16 x 6.50 – 8" hinten 20 x 10.00 – 8"	vorne 16 x 6.50 – 8" hinten 20 x 10.00 – 8"
Tempomat	serienmäßig	nein	nein
Mulchfunktion	Change Over	optional	optional
Batterieladegerät	optional	optional	optional
Anhängerkupplung	serienmäßig	serienmäßig	serienmäßig
<b>UVP inkl. MwSt.</b>	<b>5.899,00 €</b>	<b>8.999,00 €</b>	<b>5.999,00 €</b>

## Aufsitzmäher und Rasentraktoren



**1 Poly Dumper**  
Kunststoffwanne mit Kippfunktion, klappbare Deichsel (umrüstbar zur Schubkarre)



**2 Kipphanhänger Easy**



**3 Kipphanhänger Pro**



**4 Kipphanhänger Pro Zink Plus**



**5 Rasenkehrmaschine 107 cm**



**6 Anhängestreuer 70 l**

### ANHÄNGER für alle Aufsitzmäher mit AHK

Art.-Nr.

UVP inkl. MwSt.

#### Anhänger

<b>1 Poly Dumper</b> – Nutzlast 220 kg – Räder mit großem Durchmesser – Verwendbar für viele handelsübliche Rasentraktoren – Leergewicht 40 kg, zulässiges Gesamtgewicht 220 kg – Innenmaße Wanne (mm) L 1030 x B 770 x H 280 – Abmessungen mit Deichsel (mm) L 1600 x B 840 x H 690 – Räder/Bereifung 4.80 x 4.00 x 8 – Höchstgeschwindigkeit 16 km/h	1854300	<b>379,00 €</b>
<b>2 Kipphanhänger Easy</b> – Nutzlast 300 kg – Ladefläche 106 x 72 x 30 cm – Bereifung 4.00 - 8 kugelgelagert – Ladefläche selbstkippend über einfachen Klappmechanismus – hintere Bordwand einfach herausnehmbar – schwarz pulverbeschichtet – Gesamtgewicht 49 kg	448000111	<b>439,00 €</b>
Gitteraufsatz für Gartenland Kipphanhänger	448000120	<b>219,00 €</b>
<b>3 Kipphanhänger Pro</b> – Nutzlast 300 kg – Ladefläche 106 x 72 x 30 cm – Bereifung 16 x 6.5 - 8 – Staub- und feuchtigkeitsfeste Kugellager und verstärkte Welle (Durchmesser 22 mm) – Ladefläche mit praktischem Kippsystem und herausnehmbarer Bordwand hinten – schwarz pulverbeschichtet – Gesamtgewicht 49 kg	448000011	<b>619,00 €</b>
Gitteraufsatz für Gartenland Kipphanhänger	448000120	<b>219,00 €</b>
<b>4 Kipphanhänger Pro Zink Plus</b> – Nutzlast 400 kg – Ladefläche 125 x 95 x 30 cm – Bereifung 16 x 6.5 - 8 – Staub- und feuchtigkeitsfeste Kugellager und verstärkte Welle (Durchmesser 22 mm) – Dicke des Ladepritschenmaterials 1,5 mm, Dicke des Profilträgers 3 mm – Profischarniere für einfache Demontage – Oberfläche feuerverzinkt und lackiert	448000211	<b>759,00 €</b>
Gitteraufsatz für Gartenland Kipphanhänger Pro Zink Plus	448000221	<b>225,00 €</b>

### RASENKEHRMASCHINE für alle Aufsitzmäher mit AHK

#### Rasenkehrmaschine

<b>5 Rasenkehrmaschine 107 cm</b> – Auffangbehälter ca. 280 l – Bürstendurchmesser 30 cm	448000017	<b>659,00 €</b>
--	-----------	-----------------







7 Anhängestreuer 45 l



8 Anhängestreuer 100 l



9 Handrasenwalze 50 cm



10 Rasenwalze 97 cm



11 Kombi Rasenwalze "Profi"



12 Rasenkamm



13 Gezogene Spritze

## ANHÄNGESTREUER

Art.-Nr.

UVP inkl. MwSt.

### Anhängestreuer

<p><b>6</b> Anhängestreuer 70 l</p> <ul style="list-style-type: none"> <li>- 70 l Behältervolumen</li> <li>- Streubreite 1 – 6 m</li> <li>- luftbereit</li> <li>- inkl. Hand- und Zugdeichsel</li> <li>- Wurfscheibe, Wurf Flügel, Streubreitenbegrenzung, Antriebs- und Rührwelle aus Edelstahl V2A</li> </ul>	448000250	<b>999,00 €</b>
<p><b>7</b> Anhängestreuer 45 l</p> <ul style="list-style-type: none"> <li>- 45l Behältervolumen</li> <li>- Streubreite 2 – 3 m</li> <li>- Luftbereifung 13 x 3.50 - 6</li> <li>- robustes Metallgetriebe</li> <li>verwendbar für alle Aufsitzmäher mit AHK</li> </ul>	448000203	<b>159,00 €</b>
<p><b>8</b> Anhängestreuer 100 l</p> <ul style="list-style-type: none"> <li>- 100 l Behältervolumen</li> <li>- Streubreite 1 – 6 m</li> <li>- Metalltrichter</li> <li>- Alugetriebe</li> <li>- luftbereit</li> </ul>	448000052	<b>1.099,00 €</b>

## RASENWALZEN

### Rasenwalzen

<p><b>9</b> Handrasenwalze 50 cm, Ø 40 cm, Stahlausführung, befüllbar</p>	448000064	<b>129,00 €</b>
<p><b>10</b> Rasenwalze 97 cm, verwendbar für alle Aufsitzmäher mit AHK</p> <ul style="list-style-type: none"> <li>- Durchmesser 40 cm</li> <li>- gefüllt ca. 190 kg</li> <li>- Walze aus Stahl</li> </ul>	448000068	<b>229,00 €</b>
<p><b>11</b> Kombi Rasenwalze "Profi"</p> <ul style="list-style-type: none"> <li>- Breite 103 cm</li> <li>- Durchmesser 46 cm</li> <li>- gefüllt ca. 200 kg</li> <li>- 2 Füll und Ablassöffnungen</li> <li>- inkl. Wischleiste aus Edelstahl</li> <li>- dank Kombigriff ist die Walze sowohl als Handwalze und als gezogene Walze einsetzbar</li> </ul>	448000168	<b>499,00 €</b>

## RASENKAMM für alle Aufsitzmäher mit AHK

### Rasen-kamm

<p><b>12</b> Rasenkamm 102 cm zum Entmoosen und Belüften des Rasens</p>	448000020	<b>169,00 €</b>
---	-----------	-----------------

## GEZOGENE SPRITZE

### Gezogene Spritze

<p><b>13</b> Gezogene Spritze MM 70-TR mit 70 Liter Tank, luftbereit, Pumpenantrieb über 12 Volt, einstellbarer Druck über Druckregelventil</p>	448.00510.MM70-TR	<b>819,00 €</b>
---	-------------------	-----------------

# ZUBEHÖR

## Aufsitzmäher und Rasentraktoren



15 Heckdeflektor Zephyr



16 Anbaurahmen



17 Schneeschild mit Komfort-Seitenverstellung

### ZUBEHÖR ZEPHYR

Art.-Nr.

UVP inkl. MwSt.

#### Deflektor

15 für Heckauswurf	68130404	169,00 €
für Seitenauswurf (nur für Zephyr 72/13 H 4in1)	68130456	69,00 €

#### Schneeketten

15 x 6,00-6	33409301	209,00 €
-------------	----------	----------

#### Sonstiges Zubehör

Anhängerkupplung	68130458	49,00 €
------------------	----------	---------

#### Mulchstopfen

für Modell 3IN1	68132062	89,00 €
für Modell 4IN1 (bereits serienmäßig enthalten)	68130438	59,00 €

### ZUBEHÖR EF 110 / 24 KHH & EXCLUSIVE MODELLE

**Schneeschild** (Ab Baujahr 2017 wird ein zusätzlicher Halter für die Motorhaube benötigt)

16 Anbaurahmen ohne Antrieb	448-00315	119,00 €
17 Schneeschild 120 cm für Anbaurahmen ohne Antrieb	448000079	399,00 €
17 Schneeschild 120 cm für Anbaurahmen mit Antrieb (66249)	auf Anfrage	849,00 €

**Kehrmaschine** (Ab Baujahr 2017 wird ein zusätzlicher Halter für die Motorhaube benötigt)

16 Anbaurahmen mit Antrieb (Montage ohne Mähwerk)	auf Anfrage	649,00 €
Zusätzlicher Halter für Motorhaube	S532913405703	35,90 €
19 Kehrmaschine 120 cm	66217	1.489,00 €
20 Kehrgutbehälter	66219	599,00 €

#### Kehrmaschine Tielbürger tk520


21 Rasentraktor-Schnellwechsler mit Antrieb	416.AN-001-003TS	272,00 €
22 Anbaurahmen mit Bedienhebel	416.AN-157-001TS	443,00 €
23 Antriebssatz	416.AN-157-002TS	282,00 €
24 Anbaukehrmaschine TK520 ohne Kehrgutbehälter (benötigt wird 21, 22 u. 23)	416.TK520AKTION	1.899,00 €
25 Kunststoff-Kehrgutbehälter (76 l)	416.AD-200-030TS	619,00 €
26 Schneeräumschild ts125 (benötigt wird 21 u. 22)	416.AE-015-001TS	859,00 €

#### 27 Schneeketten

20x10.00-8	S000000070595	159,00 €
------------	---------------	----------

#### Sonstiges Zubehör

30 Heckträger	532974963093	549,00 €
---------------	--------------	----------



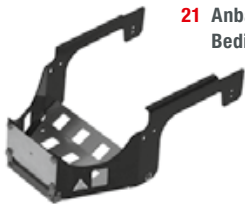
18 Kehrmaschine



19 Kehrgutbehälter



20 Rasentraktor-Schnellwechsler mit Antrieb



21 Anbaurahmen mit Bedienehebel



22 Antriebssatz



23 Anbaukehrmaschine



24 Kunststoff-Kehrgutbehälter

## ZUBEHÖR EF 92 / 16 KH & EF 92 / 24 KH & EXCLUSIVE MODELLE

Art.-Nr.

UVP inkl. MwSt.

**Schneeschild** (Ab Baujahr 2017 wird ein zusätzlicher Halter für die Motorhaube benötigt)

16 Anbaurahmen ohne Antrieb	448-00314	119,00 €
17 Schneeschild 120 cm für Anbaurahmen ohne Antrieb	448000079	399,00 €
17 Schneeschild 120 cm für Anbaurahmen mit Antrieb	auf Anfrage	849,00 €

**Kehrmaschine** (Ab Baujahr 2017 wird ein zusätzlicher Halter für die Motorhaube benötigt)

16 Anbaurahmen mit Antrieb	auf Anfrage	649,00 €
Zusätzlicher Halter für Motorhaube	S532913405653	35,90 €
18 Kehrmaschine 120 cm	66217	1.489,00 €
19 Kehrgutbehälter	66219	599,00 €

**Kehrmaschine Tielbürger tk520**

20 Rasentraktor-Schnellwechsler mit Antrieb	416.AN-001-003TS	272,00 €
21 Anbaurahmen mit Bedienehebel	416.AN-097-001TS	505,00 €
22 Antriebssatz	416.AN-097-004TS	305,00 €
23 Anbaukehrmaschine TK520 ohne Kehrgutbehälter (benötigt wird 21, 22 u. 23)	416.TK520AKTION	1.899,00 €
24 Kunststoff-Kehrgutbehälter	416.AD-200-030TS	619,00 €
25 Schneeräumschild ts125 (benötigt wird 21 u. 22)	416.AE-015-001TS	859,00 €

**26 Schneeketten**

18 x 8.50-8 (Paar)	448.34270233	69,00 €
--------------------	--------------	---------

**Sonstiges Zubehör**

27 Mulchstopfen	S532986015323	149,00 €
28 Heckdeflektor	S532974472753	139,00 €

**Mähmesser 92 cm**

Kombimesser rechts (Standardausstattung)	403.532050422843	39,00 €
Kombimesser links (Standardausstattung)	403.532050422833	39,00 €
Highlift Messer rechts	403.532050422863	29,00 €
Highlift Messer links	403.532050422853	29,00 €



25 Schneeräumschild



26 Schneeketten



28 Heckdeflektor



27 Mulchstopfen



2 Heckträger

# ZUBEHÖR

## Aufsitzmäher und Rasentraktoren



16 Anbaurahmen



17 Schneeschild mit Komfort-Seitenverstellung

### ZUBEHÖR EF 106 / 24 KH & EF 106 / 22 HP & EXCLUSIVE MODELLE

Art.-Nr.

UVP inkl. MwSt.

**Schneeschild** (Ab Baujahr 2017 wird ein zusätzlicher Halter für die Motorhaube benötigt)

16 Anbaurahmen ohne Antrieb	448-00315	119,00 €
17 Schneeschild 120 cm für Anbaurahmen ohne Antrieb	448000079	399,00 €
17 Schneeschild 120 cm für Anbaurahmen mit Antrieb (66265)	auf Anfrage	849,00 €

**Kehrmaschine** (Ab Baujahr 2017 wird ein zusätzlicher Halter für die Motorhaube benötigt)

16 Anbaurahmen mit Antrieb	auf Anfrage	649,00 €
Zusätzlicher Halter für Motorhaube	S532913405703	35,90 €
18 Kehrmaschine 120 cm	66217	1.489,00 €
19 Kehrgutbehälter	66219	599,00 €

**Kehrmaschine Tielbürger tk520**

20 Rasentraktor-Schnellwechsler mit Antrieb	416.AN-001-003TS	272,00 €
21 Anbaurahmen mit Bedienhebel	416.AN-157-001TS	443,00 €
22 Antriebssatz	416.AN-157-002TS	282,00 €
23 Anbaukehmaschine TK520 ohne Kehrgutbehälter (benötigt wird 21, 22 u. 23)	416.TK520AKTION	1.899,00 €
24 Kunststoff-Kehrgutbehälter (76 l)	416.AD-200-030TS	619,00 €
25 Schneeräumschild ts125 (benötigt wird 21 u. 22)	416.AE-015-001TS	859,00 €

**26 Schneeketten**

20 x 10.00-8	S000000070595	159,00 €
--------------	---------------	----------


**Sonstiges Zubehör**

27 Mulchstopfen	S532986017143	149,00 €
28 Heckdeflektor	S532974472753	139,00 €
29 Heckträger	532974963093	549,00 €

**Mähmesser 102 cm**

Kombimesser rechts (Standardausstattung)	403.S532050422113	39,00 €
Kombimesser links (Standardausstattung)	403.S532050422103	39,00 €
High Liftmesser rechts	403.S532050422483	39,00 €
High Liftmesser links	403.S532050422473	39,00 €
Mulchmesser rechts	403.532050422683	59,00 €
Mulchmesser links	403.532050422703	59,00 €

## ZUBEHÖR EF 106 / 24 KH 4X4 & EXCLUSIVE MODELLE



18 Kehmaschine



19 Kehgutbehälter



20 Rasentraktor-Schnellwechsler mit Antrieb



21 Anbaurahmen mit Bedienhebel



22 Antriebssatz



23 Anbaukehmaschine



24 Kunststoff-Kehgutbehälter



25 Schneeräumschild



26 Schneeketten



27 Mulchstopfen



28 Heckdeflektor



29 Heckträger

### Schneeschild

16 Anbaurahmen ohne Antrieb	448-00315	119,00 €
17 Schneeschild 120 cm für Anbaurahmen ohne Antrieb	448000079	399,00 €
17 Schneeschild 120 cm für Anbaurahmen mit Antrieb (66324)	auf Anfrage	849,00 €

### Kehmaschine

16 Anbaurahmen mit Antrieb	auf Anfrage	529,00 €
Zusätzlicher Halter für Motorhaube	S532913405703	35,90 €
18 Kehmaschine 120 cm	66217	1.489,00 €
19 Kehgutbehälter	66219	599,00 €

### Kehmaschine Tielbürger tk520

20 Rasentraktor-Schnellwechsler mit Antrieb	416.AN-001-003TS	272,00 €
21 Anbaurahmen mit Bedienhebel	416.AN-158-001TS	353,00 €
22 Antriebssatz	416.AN-158-002TS	359,00 €
23 Anbaukehmaschine TK520 ohne Kehgutbehälter (benötigt wird 21, 22 u. 23)	416.TK520AKTION	1.899,00 €
24 Kunststoff-Kehgutbehälter (76 l)	416.AD-200-030TS	619,00 €
25 Schneeräumschild ts125 (benötigt wird 21 u. 22)	416.AE-015-001TS	859,00 €

### 26 Schneeketten

20 x 10.00-8	S000000070595	159,00 €
--------------	---------------	----------

### Sonstiges Zubehör

27 Mulchstopfen	S532986017143	149,00 €
28 Heckdeflektor	S532974472753	139,00 €
19 Heckträger	532974963093	549,00 €

# HECKENSCHEREN

Der jährliche Heckenschnitt regt das Wachstum an und verleiht der Hecke die gewünschte Form. Mit der richtigen Heckenschere stutzen Sie große Hecken, schneiden kleine Büsche oder verleihen Ihrer Hecke einen neuen Formschnitt.



Ergonomischer,  
drehbarer Griff

Weniger Kraftaufwand  
durch Leichtstartsystem

Abb. TG 2460 P



# DEN HECKEN- SCHNITT PERFEKT IM GRIFF

## Details, die überzeugen



### Filter

Großer Papierluftfilter für hohe Filterleistung und optimalen Motorschutz in staubiger Umgebung.



### Griff

Um 180 Grad drehbarer Griff mit Mehrfacharretierung für einfaches Arbeiten.



### Gehäuse

Um eine lange Lebensdauer zu garantieren, besteht das Getriebegehäuse aus Aluminium und ist mit Antivibration ausgestattet.



### Leichtstartsystem

Easy Start System für geringen Kraftaufwand und optimale Startgeschwindigkeit.



### Klingen

Hochwertige, doppelt geschliffene und lasergeschnittene Messer.

Messer für saubere,  
schnelle Schnitte



# HECKENSCHEREN

## SCHNITT FÜR SCHNITT EIN VERGNÜGEN

Eine schöne Hecke kann zum Glanzstück Ihres Gartens werden. Efcó hilft Ihnen bei der Umsetzung mit Präzisionswerkzeugen, welche genau auf Ihre Bedürfnisse abgestimmt sind. Die elektrischen Heckenscheren, mit ihren 600 und 700 Watt starken Motoren sind für den anspruchsvollen Hobby-Anwender die richtige Wahl. Für den Profi stehen zwei Modelle mit Benzinmotor, Profi-Schliff-Messern und Antivibrationssystem zur Verfügung.

### VORTEILE, DIE ÜBERZEUGEN

- › Hohe Schnittleistung
- › Gute Ergonomie
- › Kraftvolle E-Motoren
- › Mit Messerstopp

UNSER

**TIPP:**

Ganz gleich, ob man seine Hecken schneidet oder natürlich wachsen lässt: Der Schnitt fördert nicht nur die Gesundheit, sondern auch den Austrieb im Frühjahr.

### Elektro-Heckenscheren



TG 605 E



TG 750 E

#### MODELL

Art.-Nr.	58089001	58029051
Motor	elektrisch, 230 V	elektrisch, 230 V
Leistung	600 W	700 W
max. Drehmoment	–	–
Gewicht	3,6 kg	4,3 kg
Messer	Profi-Schliff (stirnseitig geschliffen)	Profi-Schliff (stirnseitig geschliffen)
Schnittlänge	570 mm	700 mm
Messerteilung	30 mm	30 mm
Antivibration	nein	nein
Kraftstofftank	nein	nein
Sicherheitssystem	doppelter Sicherheitsschalter	doppelter Sicherheitsschalter
Ausstattung	Messerstillstand > 1s, geräuscharm, 180° drehbarer Griff	Messerstillstand > 1s, geräuscharm, 180° drehbarer Griff
<b>UVP inkl. MwSt.</b>	<b>229,00 €</b>	<b>249,00 €</b>





## Benzin-Heckenscheren



**TG 2460 P**

**TG 2470 P**

5809901100	5809902100
Benzinmotor, 21,7 cm <sup>3</sup>	Benzinmotor, 21,7 cm <sup>3</sup>
0,77 kW / 1,05 PS	0,77 kW / 1,05 PS
0,9 Nm – 6.500 U/min	0,9 Nm – 6.500 U/min
5,2 kg	5,4 kg
Profi-Schliff (stirnseitig geschliffen)	Profi-Schliff (stirnseitig geschliffen)
600 mm	750 mm
35 mm	35 mm
4-Punkt-AV (Federn)	4-Punkt-AV (Federn)
0,3 l	0,3 l
doppelter Sicherheitsschalter	doppelter Sicherheitsschalter
elektr. Zündung, Liftstarter mit Primer, Membranvergaser, Griff um 45° u. 90° in beide Richtungen drehbar	elektr. Zündung, Liftstarter mit Primer, Membranvergaser, Griff um 45° u. 90° in beide Richtungen drehbar
<b>609,00 €</b>	<b>659,00 €</b>

## VORTEILE, DIE ÜBERZEUGEN

- › Anwendungsfreundlich
- › Ergonomischer Griff
- › Antivibrationssystem
- › Leichtstart-System
- › Kraftvoll
- › Geräuscharm
- › Netzunabhängiges Arbeiten
- › Hohe Leistung



# HECKENSCHEREN





**BESONDERES  
MERKMAL:**

Mit unseren Stabheckenscheren schneiden Sie sogar hohe, schlecht erreichbare Hecken. Neigung des Schneidmessers beträgt 0-180 Grad.

# HOHE ANSPRÜCHE WERDEN ERFÜLLT

Die zur Pflege hoher Hecken oder extrem dichter und schwer zugänglicher Vegetation konzipierten efco-Geräte, sind die erste Wahl wenn ein kraftvoller und sauberer Schnitt gewünscht wird.

## VORTEILE, DIE ÜBERZEUGEN

- › Einstellung des Schnittwinkels
- › Antriebsschaft mit gehärteter Innenstange
- › Umweltfreundlicher Motor
- › 50 cm Stahlmesser mit 35 mm Teilung

## Stab-Heckenscheren



### MODELL

### DS 2410 H

### DS 2410 HL

Art.-Nr.	61379060	61379062
Motor	Benzinmotor, 21,7 cm <sup>3</sup>	Benzinmotor, 21,7 cm <sup>3</sup>
Leistung	0,9 kW / 1,2 PS	0,9 kW / 1,2 PS
max. Drehmoment	1.10 Nm – 6.000 U/min	1.20 Nm – 6.000 U/min
Gewicht	6,8 kg	7,1 kg
Messer	Profi-Schliff (stirnseitig geschliffen)	Profi-Schliff (stirnseitig geschliffen)
Schnittlänge	500 mm	500 mm
Messerteilung	35 mm	35 mm
Antivibration	an Motor und Antriebsschaft	an Motor und Antriebsschaft
Kraftstofftank	0,3 l	0,3 l
Ausstattung	Primer	Primer
Gerätelänge	180 cm	240 cm
<b>UVP inkl. MwSt.</b>	<b>779,00 €</b>	<b>809,00 €</b>

# BLASGERÄTE

Auch in diesem Segment steht für jede Einsatzart das passende Gerät bereit. Von handlich leichten Blasgeräten zum Säubern des Gartens oder der Straße, bis hin zu rückertragbaren Modellen, die für längere Einsatzzeiten geeignet sind – der Anwender kommt voll auf seine Kosten.



Abb. SA 2063



# DER NÄCHSTE HERBST KOMMT BESTIMMT



## Details, die überzeugen



### Griff

Der gummierte Handgriff garantiert eine bequeme aber sichere Handhabung und dient gleichzeitig der Reduktion von Schwingungen (Modell SA 2500).



### Rotor

Der Rotor stellt eine hohe Luftströmung und Geschwindigkeit sicher, während gleichzeitig der Motor gekühlt wird.



### Antivibration

„VibCut“ ist ein professionelles Anti-Vibrations-System, welches durch die Verwendung von vier Stahlfedern zur Reduktion der Vibration führt (Modell SA 2500).



### Luftfilter

Ein Luftfilter mit hoher Kapazität und Filtrationsfläche ermöglicht eine schnelle Wartung und ist sehr haltbar (Modell SA 2500).



### Teleskopierbares Blasrohr

Für rückschonendes Arbeiten.



### Schultergurt

Der ergonomische Schultergurt mit großem und komfortablem Stützbereich minimiert die Übertragung der Schwingungen auf den Träger (Modell SA 2063).



# BLASGERÄTE

## ERGONOMISCHES DESIGN MIT DER KRAFT DER NATUR

Noch nie war die Reinigung Ihrer Außenbereiche so einfach. Die rückentragbaren Blasgeräte eignen sich besonders für den Einsatz auf Landgütern oder die Reinigung von großen städtischen Anlagen wie Parks und Stadien. Die kleineren Handblasgeräte sind indessen die idealen Geräte, um Ihren Garten von Blättern und kleinem Abfall zu befreien.

### VORTEILE, DIE ÜBERZEUGEN

- › Antivibrations-System
- › Ergonomischer Griff
- › Leistungsstarker Motor
- › Geringer Geräuschpegel
- › Hoher Arbeitskomfort



### Baureihe SA

Das Gerät ist zusätzlich mit einem Edelstahl-Häckselmesser zum Zerkleinern des Sammelgutes ausgestattet.



Sauggarnitur (optional)



### Häckselmesser

Der SA 2500 ist serienmäßig mit einem Stern-Häckselmesser ausgestattet. Das Messer dient beim Einsatz mit der Sauggarnitur zur Verkleinerung des Laubes und somit zur optimierten Nutzung des Auffangsacks.



### „S“-Style Blasrohr

S“-Style Blasrohr optimiert den Luftstrom und sorgt somit für eine ruhigere und angenehmere Handhabung bei längeren Einsatzzeiten.



### Ergonomie

Teleskopierbares Blasrohr erlaubt eine ergonomische Einstellung auf die jeweilige Körpergröße des Anwenders sowie platzsparende Lagerung.

### MODELL

### SA 2500

Art.-Nr.	56609002E5
Motor	2-Takt-Benzinmotor, 30,5 cm <sup>3</sup>
Leistung (Laufzeit)	1,0 kW / 1,3 PS
Schalldruck	96,5 dbA
Gewicht	3,7 kg
Luftgeschwindigkeit	70 m/s
Luftleistung	12,0 m <sup>3</sup> /min – 720 m <sup>3</sup> /h
<b>UVP inkl. MwSt.</b>	<b>339,00 €</b>

### ZUBEHÖR

Sauggarnitur 36 l Fangsack	56602004	<b>69,00 €</b>
Flachstrahldüse	standard	



Der stets leichte und schnelle Start wird durch einen Primer gewährleistet.



#### MODELL

**SA 2063**

Art.-Nr.	56529007E5
Motor	2-Takt-Benzinmotor, 61,3 cm <sup>3</sup>
Leistung (Laufzeit)	3,3 kW / 4,5 PS
Schalldruck	101 dBA
Gewicht	9,4 kg
Luftgeschwindigkeit	90 m/sec
Luftleistung	20 m <sup>3</sup> /min – 1.200 m <sup>3</sup> /h
<b>UVP inkl. MwSt.</b>	<b>809,00 €</b>

#### ZUBEHÖR


Rechteckdüse	CFI2412201	<b>39,00 €</b>
Runddüse	CFI2412301	<b>39,00 €</b>
Adapter für Düsenaufsatz	56520188	<b>39,00 €</b>

# ERDBOHRGERÄT

Ideal zum Bohren für Bepflanzungen, Gewächshaus- oder Zaunpfosten. Die überlegene mechanische Festigkeit sowie die Tatsache unter schwierigsten Bedingungen und in allen Betriebsstellungen arbeiten zu können, zeichnet unser Erdbohrgerät besonders aus.

Starker Motor,  
erhöhte Sicherheit  
durch Kupplung

Leichtstart-  
System



Antivibrations-  
System

Abb. TR 1551

## Details, die überzeugen



**Ergonomische Handgriffe**  
für eine bedienerfreundliche  
Anwendung.



**Aluminiumgetriebe**  
Das robuste Untersetzungsgetriebe  
sorgt für eine hohe Standzeit und  
kraftvolles Arbeiten.



**Umfangreiches Zubehör**  
Breite Auswahl an Bohrern in  
unterschiedlichen Maßen.



## VORTEILE, DIE ÜBERZEUGEN

- › Einfache Bedienung
- › Kraftvolle Motorleistung
- › Vibrationsarm

### BESONDERES

## MERKMAL:

Das Einmann-Erdbohrgerät TR 1551 ist einfach in der Bedienung und für Bohrarbeiten im Forst-, Garten- und Landschaftsbau geeignet.

# DYNAMISCHE UND KRAFTSCHONENDE LEISTUNG



## Baureihe TR

Das Einmann-Bohrgerät überzeugt mit seinem starken Motor und seinem vibrationsgedämpften Griffrahmen.

Die Lieferung erfolgt ohne Bohraufsätze. Diese können Sie frei wählen.



1 Erdbohrer



2 Verlängerung

MODELL	TR 1551
Art.-Nr.	375281012
Motor	2-Takt-Benzinmotor, 47,4 cm <sup>3</sup>
Leistung	1,5 kW / 2,0 PS
Vergaser	Membranvergaser
Tankvolumen	1,05 l
Getriebeuntersetzung	40 : 1
Gewicht ohne Bohrer	9,1 kg
Lieferumfang	ohne Bohraufsatz
<b>UVP inkl. MwSt.</b>	<b>909,00 €</b>

## ZUBEHÖR

Art.-Nr.

UVP inkl. MwSt.

### 1 Bohrer einseitig schneidend

Ø 80 mm, Länge 1.000 mm	375100028A	<b>119,00 €</b>
Ø 100 mm, Länge 1.000 mm	375100029A	<b>129,00 €</b>
Ø 150 mm, Länge 1.000 mm	375100030A	<b>139,00 €</b>
Ø 200 mm, Länge 1.000 mm	375100031A	<b>149,00 €</b>

### 2 Verlängerung

Länge 300 mm, für einseitig schneidende Bohrer	375100115	<b>89,00 €</b>
--	-----------	----------------

# MOTORHACKEN

Ergonomische  
Bedienelemente

Leistungsstarker  
Motor



Abb. MZ 2098 RK



# KRAFT VEREINT MIT VIELSEITIGKEIT

Die neuen Motorhacken von efco sind speziell für den Einsatz in schwierigen Bodenverhältnissen konzipiert. Die Bodenbearbeitung von Neuland sowie die Aussaat werden dank der leistungsstarken Motoren mit Leichtigkeit bewältigt.

## Details, die überzeugen



### Antrieb

Das Antriebssystem mit Riemen und einer Kette im Ölbad (nicht bei Modell MZ 2075 RK) garantiert maximale Zuverlässigkeit.



### Schaltgetriebe

Die Motorhacken verfügen über ein 2-Gang-Schaltgetriebe mit Vorwärts- und Rückwärtsgang.



### Stützrad

Das vordere Stützrad lässt sich für den Transport der Maschine problemlos ohne Werkzeug hochklappen.



### Motor

Alle Modelle sind mit leistungsstarken Motoren mit geringem Kraftstoffverbrauch ausgestattet.



### Hacksatz

Dieser ist werkzeuglos teilbar.



Stützrad



Bitte beachten Sie, dass die hier aufgeführten Merkmale nicht für alle Produkte dieser Kategorie zutreffend sind.

# MOTORHACKEN

## ULTIMATIVE LEISTUNG FÜR IHRE BÖDEN

Die efco-Motorhacken sind für den Einsatz in Gemüsebeeten, Gärten oder auf mittelgroßen Grundstücken ausgelegt und zeichnen sich dank kompakter Größe und geringem Gewicht sowie durch eine herausragende Kombination von Handlichkeit, Robustheit und Leistungsstärke aus.

### VORTEILE, DIE ÜBERZEUGEN

- › Hacksatz werkzeuglos reduzierbar
- › Umfangreiches Zubehör
- › Kraftvolle Motoren
- › Geschmiedete Hackmesser verschraubt

UNSER

**TIPP:**

Nach modernen Erkenntnissen ist es sinnvoll, den Boden erst im Frühling umzugraben, da so die Lebewesen im Boden besser vor Frost geschützt sind.



### Baureihe MZ



**Vertikutierersatz**  
passend nur für  
MZ 2055 K  
Art.-Nr.: 69209018  
UVP inkl. MwSt.  
nur **249,- €**



**MZ 2055 K**



**MZ 2075 RK**

### MODELL

Art.-Nr.	68569004E5	68599004
Motor	Emak K 300 H OHV, 80 cm <sup>3</sup>	Emak K800 HT OHV, 182 cm <sup>3</sup>
Leistung	1,8 kW – 3.600 U/min	4,1 kW – 3.600 U/min
Schaltgetriebe	1 V	1 V / 1 R
Arbeitsbreite	20 – 30 – 46 cm	60 + 80 cm
Hacksatz erweiterbar	3 + 3	3 + 3 + Seitenscheiben
Lenkholm	starr	höhen- und seitenverstellbar
Getriebe	Riemen und Kette	Riemen und Kette
Gewicht	27 kg	60 kg
<b>UVP inkl. MwSt.</b>	<b>409,00 €</b>	<b>609,00 €</b>



### MZ 2098 RK

68589014E5

Emak K800 OHV, 182 cm<sup>3</sup>

4,1 kW – 3.600 U/min

2 V / 1 R

35 – 60 – 85 cm

3 + 3 + Seitenscheiben

seitenverstellbar

Riemen und Kette

63 kg

**699,00 €**

# ZUBEHÖR

## Motorhacken



1 Häufelkörper



2 Anbauzugvorrichtung



3 Metallräder



4 Kartoffelrodepflug



5 Pflug



6 Räder



### ZUBEHÖR MZ 2075 RK

Art.-Nr.

UVP inkl. MwSt.

1 Häufelkörper einstellbar	69209081	58,00 €
2 Anbauzugvorrichtung	69209087	36,00 €
3 Metallräder	69209084	79,00 €
4 Kartoffelrodepflug	69209083	58,00 €
5 Pflug einstellbar	69209082	58,00 €

### ZUBEHÖR MZ 2098 RK

Art.-Nr.

UVP inkl. MwSt.

1 Häufelkörper einstellbar	69209081	58,00 €
2 Anbauzugvorrichtung	69209088	36,00 €
3 Metallräder	69209116	89,00 €
4 Kartoffelrodepflug	69209083	58,00 €
5 Pflug einstellbar	69209082	58,00 €
6 Räder 1 Paar 3.50-6"	69209089	78,00 €
6 Räder 1 Paar 3.50-8"	69209114	101,00 €



## KRAFTPAKETE DIE GUT „ABSCHNEIDEN“

Der Gestrüppmäher DEB 529 ist mit großen Hinterreifen ausgestattet, um einen perfekten Halt auch an Hängen oder schwierigem Gelände zu gewährleisten. Der Messerantrieb erfolgt über einen Keilriemen, sodass die Motorwelle vor Auffahrschäden geschützt ist.

### Details, die überzeugen



**Spezielles Messer**  
sorgt dafür, dass sich kein Gras um die Messerwelle wickelt.



**AS-Bereifung**  
DEB 529



**Mähdeck**  
Das Mähdeck passt sich durch Rechts- und Links-Neigung problemlos dem Gelände an und ist durch die speziellen Gleitkufen leicht manövrierfähig. (DEB 529)

### Gestrüppmäher



#### MODELL

**DEB 529**

Art.-Nr.	1800753
Motor / Leistung	Rato RV 225
Hubraum	223 cm <sup>3</sup>
Leistung bei Arbeitsdrehzahl	4,0 kW / 5,4 PS – 3.600 U/min
Arbeitsbreite	52 cm
Antrieb	2 Gänge (2,6 – 3,3 km/h) und 1 Gang rückwärts
Schnitthöhe	52 – 75 mm
Gewicht	75 kg
geeignet für Flächen	bis 5.000 m <sup>2</sup>
Räder	AS Bereifung
<b>UVP inkl. MwSt.</b>	<b>2.499,00 €</b>

## KEIN GRAS KANN HOCH GENUG SEIN

Die Hochgrasmäher sind einfach zu bedienen und ermöglichen ein problemloses Mähen von Wiesen oder verwilderten Flächen. Damit stellen auch große Grundstücke kein Hindernis dar. Die Hochgrasmäher passen sich, dank ihrer vom Bedienholm aus einstellbaren Schnitthöhenverstellung und der großen Räder, jedem Gelände an.

### VORTEILE, DIE ÜBERZEUGEN

- › Leicht manövrierfähig
- › Leistungsstarke Motoren
- › Ergonomisches Arbeiten



### Details, die überzeugen



Zentrale Schnitthöhenverstellung



Mulchmesser



Bedienholm  
höhen- und seitenverstellbar  
bei DEB 5159

### Baureihe DEB



#### MODELL

#### DEB 517

Art.-Nr.	1800737
Motor	Rato RV 170
Hubraum	173 cm <sup>3</sup>
Leistung bei Arbeitsdrehzahl	3,30 kW / 4,5 PS – 3.250 U/min
Arbeitsbreite	51 cm
Antrieb	1 Gang – 2,8 km/h
Schnitthöhe	vom Lenker aus einstellbar 55 – 70 – 90 – 110 mm
Vorderrad	einfach, drehbar und feststellbar
Gewicht	50 kg
Geeignet für Flächen	bis 2.000 m <sup>2</sup>
Räder	420 mm Ø hinten, 200 mm Ø vorne schwenkbar
zusätzliches Messerwellenlager	ja
<b>UVP inkl. MwSt.</b>	<b>1.249,00 €</b>





**DEB 519**



**DEB 5159**

1800751	1800747
Rato RV 225	Rato RV 225
223 cm <sup>3</sup>	223 cm <sup>3</sup>
4,0 kW / 5,4 PS – 3.600 U/min	4,0 kW / 5,4 PS – 3.600 U/min
51 cm	51 cm
1 Gang – 2,8 km/h	Variomat 7-stufig von 2,0 – 4,2 km/h
vom Lenker aus einstellbar 55 – 70 – 90 – 110 mm	vom Lenker aus einstellbar 55 – 70 – 90 – 110 mm
doppelt, drehbar und feststellbar	einfach, drehbar und feststellbar
55 kg	65 kg
bis 2.000 m <sup>2</sup>	bis 4.000 m <sup>2</sup>
420 mm Ø hinten, 2 x 200 mm Ø vorne schwenkbar	370 mm Ø hinten, 200 mm Ø vorne schwenkbar
ja	ja
<b>1.499,00 €</b>	<b>2.049,00 €</b>

## UNVERZICHTBARE FRISCHZELLENKUR FÜR IHREN RASEN

Um einen gepflegten Rasen zu erhalten, empfehlen wir Ihnen das regelmäßige Vertikutieren, um Ihren Rasen von Moos zu befreien. Sie bieten dadurch der Grasnarbe die Möglichkeit, mehr Wasser und Nährstoffe aufnehmen zu können.



UNSER

**TIPP:**

Nachhaltige und sichtbare Wirkung des Vertikutierens erreichen Sie durch anschließendes Düngen und gute Bewässerung Ihres Rasens.



## VORTEILE, DIE ÜBERZEUGEN

- › Kugelgelagerte Messerwelle
- › Hohe Leistungsfähigkeit
- › Stahlgehäuse
- › Zentrale Höhenverstellung
- › Müheloses Arbeiten

### Baureihe SCA

Das Modell SCA 38 E ist serienmäßig mit einem 40 l Fangsack ausgestattet.



**SCA 38 E**



**SCA 38 R**



**SCA 50 H**



Messer pendelnd aufgehängt

#### MODELL

Art.-Nr.	1800749	1800792	1800796
Gehäuse	Stahl	Stahl	Stahl
Hubraum	–	179 cm <sup>3</sup>	163 cm <sup>3</sup>
Leistung bei Arbeitsdrehzahl	1.800 W	3,30 kW – 3.300 U/min	3,40 kW – 3.300 U/min
Motor / Leistung	Elektromotor 230 V	Rato 180 / 4,5 PS	Honda GP 160 / 4,6 PS
Arbeitsbreite	38 cm	38 cm	50 cm
Messer	15 – feststehend	15 – feststehend	28 – beweglich
Fangkorb	40 l	40 l optional	–
Räder	Ø 200 mm	Ø 200 mm	Ø 210 mm vorne, Ø 250 mm hinten
Höhenverstellung	zentral	zentral	zentral
Gewicht	28 kg	35 kg	65 kg
<b>UVP inkl. MwSt.</b>	<b>599,00 €</b>	<b>769,00 €</b>	<b>1.599,00 €</b>

#### ZUBEHÖR

Fangkorb 40 l	serienmäßig	1800794	<b>59,00 €</b>	–
---------------	-------------	---------	----------------	---







## Technische Erklärungen



### Home-plus

Baureihe mit Maschinen für den Privatgebrauch. Ideal für Privatanwender mit kleineren Gärten und Grundstücken.



### The lightest the Smallest

Die leichteste und kompakteste Maschine seiner Klasse.



### Tough-tech

Diese robusten und zuverlässigen Maschinen sind für einen intensiven und häufigen Einsatz im landwirtschaftlichen Bereich ausgelegt.



### 4-cutting device

Vielseitiges Schneidsystem, das Mulchen, Fangen, Seitenauswurf und Heckauswurf als Standard enthält.



### Sharp-pro

Diese Maschinen sind für den professionellen Einsatz und zeichnen sich durch eine robuste Bauweise der Teile aus. Dank bester Materialien garantieren sie auch bei intensivsten und andauernden Einsätzen, stets höchste Qualität.



### ReadyStart

Patentiertes Start-System von B&S. Zum Starten benötigt man weder Choke noch einen Primer.



### SRS Safety Release System

Innovatives Schnellwechselsystem, das es dem Bediener ermöglicht, sofort von der Maschine wegzutreten, für maximalen Schutz und Sicherheit.



### Automatische Choke-Regulierung

Der Choke stellt sich automatisch in die richtige Stellung bei Kaltstart oder Kurzbetrieb und verhindert somit, dass der Motor zu viel Kraftstoff bekommt.



### EasyOn

Benutzerfreundliches Startsystem. Sorgt für einen reibungslosen Start des Motors ohne Rückschlag und verringert somit die Anzahl der erforderlichen Züge.



### Instart

Patentierter elektrische Startvorrichtung mittels Akku von B&S.



### Pluscut

Multifunktions-Rasenmäher mit Sammel- oder Mulchsystem.



### Chrome

Speziallegierung der Zylinderlaufflächen



### VibCut

Ein Antivibrationssystem, wodurch die während des Betriebes übertragenen Schwingungen erheblich reduziert werden, um maximalen Komfort und eine einfache Handhabung zu gewährleisten.



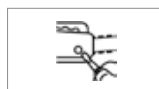
### Dekompressionsventil

Das Verdichtungsverhältnis im Zylinder reduziert sich beim Einschieben des Dekompressionsventils, so dass der Motor mit weniger Aufwand gestartet werden kann.



### BurnRight

Produktentwicklung bedeutet für Emak vor allem auch die Entwicklung von schadstoffarmen Motoren und damit von immer umweltfreundlicheren Maschinen.



### Seitliche Kettenspannung

Einfaches Spannen der Sägekette von der Seite.



### Always On

Ein/Aus Schalter kehrt automatisch in die Ein-Position nach jedem Ausschalten zurück und verhindert so ein unbewusstes Fluten des Motors.



### Schnittschutzkategorien

nach: EN ISO 17249, EN ISO 20344, EN ISO 20345 (Klasse S3CI-HRO)  
KI 0 bis 16 m/s, KI 1 bis 20 m/s, KI 2 bis 24 m/s  
KI 3 bis 28m/s

## Bildnachweis

FORAS Bildarchiv; EMAK Bildarchiv (Bilder mit KI bearbeitet: 7, 10, 36, 37, 44, 50, 55, 91, 95, 97, 100, 101, 107); Pixabay; Unsplash; © AdobeStock.com: dislentev (28); fotografci (35); johannes (36); Max Diesel (38, 39, 48); Fotoschlick (39); Dariusz Jarzabek (42, 43); Rosalie P. (49, 53, 106); winyu (58, 60); Henry Czauderna (59); Vlastimil Šesták (66, 67, 74, 76); Photographee.eu (69); hcast (86); Dmitry Naumov (87); pixelklex (88, 89); Fotoschlick (89); julia700702 (90); Thaut Images (92, 93); fotowerk (93); wstockstudio (96); dule964 (98, 99); Halfpoint (99); Mike Watson Images Limited (102); TTstudio (104, 105); © Freepik: Gpoint Studio (108); © Shutterstock.com: Gorodenkoff (52, 53);



Die in diesem Katalog verzeichneten Preise sind unverbindliche, empfohlene Verkaufspreise des Herstellers in Euro, inklusive der gesetzlichen Mehrwertsteuer. Emak behält sich vor, die unverbindlichen, empfohlenen Verkaufspreise zu ändern. Aus Angaben oder Abbildungen dieses Kataloges können keine Ansprüche geltend gemacht werden. Änderungen in Technik, Form, Farbe, Ausstattung und Preis sind vorbehalten. Für Druckfehler, Irrtümer und Preisänderungen wird keine Haftung übernommen.

**FORAS GMBH**  
www.gartenland.de

Zum Hochkamp 2  
D-27404 Zeven

Tel.: +49-4281-712-777  
Fax: +49-4281-712-47

Facebook: <https://m.facebook.com/gartenland.de/>

Instagram: gartenland\_gmbh

Ihr Händler



Sind eingetragene Marken der EMAK Gruppe